


Základní škola Ústí nad Labem, Hluboká 150, příspěvková organizace

Výroční zpráva 2015 - 2016

IČO 44 22 62 41



Základní škola Ústí nad Labem, Hluboká 150, příspěvková organizace
30.9.2016

Obsah

1. Základní údaje	2
2. Textová část	3
2. 1. Přehled oborů vzdělávání	3
2. 2. Personální zabezpečení činnosti školy	3
2. 3. Údaje o přijímacím řízení a zápisu do 1. ročníku	3
2. 4. Údaje o výsledcích vzdělání	4
2. 5. Údaje o prevenci sociálně patologických jevů	4
2. 6. Údaje o dalším vzdělávání pedagogických pracovníků	4
2. 7. Údaje o aktivitách a prezentaci školy na veřejnosti	4
2. 8. Údaje o výsledcích inspekční činnosti	5
2. 9. Základní údaje o hospodaření školy	5
2. 10. Údaje o projektech	5
2. 11. Údaje o spolupráci	5
3. Statistické údaje – Kevis	6
4. Ekonomická část – finanční prostředky	15
5. Závěr	21

1. Základní údaje

Název školy: Základní škola Ústí nad Labem, Hluboká 150, příspěvková organizace
Adresa školy: Hluboká 150, 403 31 Ústí nad Labem

IČO: 44 22 62 41

Bankovní spojení: Česká spořitelna 0882202359

Kontakty:

Telefon: 472 731 817, fax: 472 733 130

E-mail: info@mail.zsnestemice.cz

Webové stránky: www.zsnestemice.cz

Právní forma: příspěvková organizace

Zařazení do sítě škol: 1. září 1998

Součásti školy:

Základní škola IZO 044 226 241, kapacita 750.

Školní družina IZO 116 900 041, kapacita 150.

Školní jídelna IZO 102 765 863, kapacita 600.

Zřizovatel:

Statutární město Ústí nad Labem,

Velká Hradební 8

400 01 Ústí nad Labem

Vedoucí zaměstnanci:

ředitelka školy: Mgr. Olga Poláková

zástupci ředitelky: Mgr. Miluše Studecká,

Mgr. Miloš Hruška

Základní škola:

Hlavním účelem, pro který byla příspěvková organizace zřízena, je poskytování základního vzdělávání, které vede k tomu, aby si žáci osvojili potřebné strategie učení a na jejich základě byli motivováni k celoživotnímu učení, aby se učili tvořivě myslet a řešit přiměřené problémy, účinně komunikovat a spolupracovat, chránit své fyzické a duševní zdraví, být ohleduplní a tolerantní k jiným lidem, k odlišným kulturám a duchovním hodnotám, poznávat své schopnosti a reálné možnosti a uplatňovat je spolu s osvojenými vědomostmi a dovednostmi při rozhodování o své další životní dráze a svém profesním uplatnění.

Zařízení pro zájmové vzdělávání:

Ve školském zařízení pro zájmové vzdělávání se uskutečňuje zájmové vzdělávání, které poskytuje účastníkům naplnění volného času se zaměřením na různé oblasti a aktivity.

Zařízení školního stravování:

V zařízeních školního stravování se uskutečňuje školní stravování žáků v době jejich pobytu ve škole. Zařízení školního stravování zajišťuje také závodní stravování zaměstnanců právnických osob vykonávajících činnost škol a školských zařízení.

2. Textová část

2. 1. Přehled oborů vzdělávání

Ve školním roce 2015/2016 škola vyučovala ve všech ročnících podle školního vzdělávacího programu „Činorodá škola“ včetně dodatků a úprav – 2. verze. Motivační název vychází z dlouhodobé vize školy - vést žáky k aktivitě a zodpovědnosti za své konání a jednání. Čtyřmi stěžejními oblastmi jsou vzdělanost, sportovní všestrannost, počítačová gramotnost a ekologie se vztahem k regionu. Součástí školního vzdělávání je i předškolní vzdělávání v přípravné třídě, inkluzivní vzdělávání a otevření tří tříd s upraveným vzdělávacím programem ve 5., 6. a 8. ročníku. Ve školním roce 2015/2016 bylo na škole navštěvováno 639 dětí. Na škole bylo evidováno 89 žáků se specifickými poruchami učení a chování, z toho 38 žáků mělo skupinovou integraci. Všichni žáci se specifickými poruchami učení a chování měli vypracován individuální vzdělávací plán a někteří navštěvovali hodiny ambulantní nápravy (na žádost zákonných zástupců). Žáci se skupinovou integrací disponovali mnoha učebními pomůckami, byli jim zakoupeny pracovní sešity. Ze strany zákonných zástupců však není vždy uspokojivá spolupráce. Škola nabízela od 7. ročníku výuku 2. cizí jazyka s časovou dotací 2 hodiny týdně – německý jazyk, ruský jazyk, anglický jazyk. Od 8. ročníku si žáci volili volitelný předmět – sportovní hry, vaření, dramatickou výchovu, výtvarnou tvořivost, informatika. Tyto předměty byly otevřeny na základě zájmu žáků, o některé předměty byl minimální nebo žádný zájem, a tak nebyl otevřen např. cvičení z matematiky, psaní všemi deseti. Již tradičně škola také žákům nabídla zájmové kroužky – stolní tenis, pohybové hry, hru na flétnu, miniházenou, šikovné ručičky, keramiku, florbal, šachy, francouzský jazyk, futsal, věda nás baví, hodina pohybu navíc, minivolejbal.

2. 2. Personální zabezpečení činnosti školy

Ve školním roce 2015/2016 pracovalo na škole celkem 62 zaměstnanců, 45 pedagogických pracovníků a 17 nepedagogických pracovníků. Ženy tvoří v kolektivu většinu, mužů na škole pracovalo celkem 9, z toho 7 pedagogů. Pedagogický sbor nezaznamenal v průběhu roku žádnou změnu. Kvalifikovanost školy – 91%, všichni studují.

2. 3. Údaje o přijímacím řízení a zápisu do 1. ročníku

Ve školním roce 2015/2016 ukončilo povinnou školní docházku 63 žáků, z toho 3 z 8. ročníku. Největší zájem byl letos především o průmyslové školy, na tyto školy odešla necelá třetina vycházejících žáků. Na gymnázium odešlo 8 žáků, na pedagogickou školu bylo přijato taktéž 8 žáků. O něco lepší zájem byl letos o učební obory – 19 žáků. Na víceleté gymnázium odešel jeden žák.

O přijetí do 1. ročníku byl stejný zájem ve srovnání s předešlými roky, k zápisu se dostavilo 87 dětí, z toho 14 dětem byl vystaven odklad školní docházky.

2. 4. Údaje o výsledcích vzdělání

I ve školním roce 2015/2016 patřily k prioritám základní 4 stěžejní oblasti vzdělávání - vzdelanost, sportovní všestrannost, informační dovednost, ekologie a vztah k městu, které vychází z dlouhodobé koncepce školy. K naplňování těchto 4 oblastí patří především výuka a získávání nových vědomostí, dovedností, schopností. Velký důraz je kladen na aplikaci získaných vědomostí v reálném životě. Výuka je zpestřována velkým množstvím aktivit jako jsou například besedy, exkurze, přednášky, výlety, soutěže či kurzy. Každoročně se konají projektové dny, své znalosti si někteří žáci otestovali účastí v logické olympiádě, v olympiádách jednotlivých předmětů, matematickém klokanovi i dalších soutěžích. Žáci 9. ročníku absolvovali pilotní přijímací zkoušky. Jejich výsledky jsou většinou průměrné, někteří žáci však dosáhli na velmi pěkné výsledky. Ve velké míře se žáci účastní sportovních aktivit – velmi dobré výsledky dosáhli v lize házené, florbalové lize. Též se úspěšně účastnili soutěží AŠSK o pohár primátora, celá škola se zapojila do olympijského víceboje. Podrobnému přehledu výsledků vzdělávání je věnována tabulková část a statistická přehledná tabulka v příloze.

2. 5. Údaje o prevenci sociálně patologických jevů

Na škole pracovali dva metodici prevence – na 1. a 2. stupni, kteří zpracovali a v závěru roku zhodnotili plán metodika prevence. Hodnotící zpráva obou metodiků je součástí příloh této výroční zprávy. I v tomto roce probíhaly pravidelné konzultace s kurátorkou pro žáky i rodiče.

2. 6. Údaje o dalším vzdělávání pedagogických pracovníků

Plán DVPP je systematicky naplňován. O další vzdělávání je ze strany pedagogických pracovníků trvale velký zájem. V tomto školním roce převažovala odborná školení. Zaměstnavatel není vždy schopen, především z časových důvodů, pokrýt zájmy pracovníků. Školení pro celou sborovnu se neuskutečnilo z organizačních důvodů.

2. 7. Údaje o aktivitách a prezentaci školy na veřejnosti

Činorodost a aktivity jednoznačně patří k naší škole. V průběhu školního roku 2015/2016 se uskutečnilo mnoho zajímavých celoškolských, ročníkových i třídních akcí. Nemalý počet aktivit byl směřován i k rodičům, vedení školy nezapomnělo ani na samotné pracovníky. Výčet některých akcí je součástí fotopříloh. Veškeré aktivity jsou průběžně prezentovány ve vývěsce školy, některé byly publikovány v místním deníku. Vyvrcholením školního roku byla velmi úspěšná školní akademie. K největší oblibě patří tradičně lyžařský výcvik na 1. i 2. stupni, výjezd na školu v přírodě, sportovní kurz, v letošním roce i zájezd do Velké Británie, příměstský tábor. Veškeré aktivity, kterých je opravdu velké množství, nejlépe vystihuje portfolio školy, které je k nahlédnutí na vedení škole. Na organizování těchto aktivit mají velký podíl hlavně pedagogičtí pracovníci, kterým patří velké poděkování.

2. 8. Údaje o výsledcích inspekční činnosti

Ve školním roce 2015/2016 Česká školní inspekce nenavštívila naši školu.

2. 9. Základní údaje o hospodaření školy

Finanční prostředky získané od zřizovatele či krajského úřadu byly využity efektivně a hospodárně. Přímé investiční náklady byly zcela vyčerpány. Prostředky na provoz skončily s hospodářským výsledkem 5 tisíc Kč a to především díky využití finančních prostředků z doplňkové činnosti.

2. 10. Údaje o projektech

Škola se stále více zapojuje do projektové činnosti. Škola získala 3. místo v Programu podpory etické výchovy na ZŠ, kterou organizuje nadace J. Luxe. Další finanční prostředky škola získala ze SFŽP – projekt Dýchejme zdravě. Tento projekt se týká ekologické výchovy a byl realizován pro žáky 6. ročníku v Krásné Lípě. Škola využila i vyhlášení Výzev č. 56 (rozvoj čtenářských a jazykových gramotností) a č. 57 (rozvoj polytechnických dovedností). Díky těmto projektům škola získala finanční prostředky na nákup knih a zařízení do školních dílen a došlo k obohacení a zpestření výuky. Škola se přihlásila i do pilotního ověřování – Hodina pohybu navíc. I v tomto případě uspěla a spolu s dalšími 169 školami v republice proběhla realizace s žáky 1. – 3. ročníku. Škola využila i možnosti zapojení do projektu „obědy pro děti“ ve spolupráci s organizací Women for women.

Škola se zapojila i do dalších projektů: Otevřené hřiště veřejnosti, Děti a právo, Podpora stavebních a technických řemesel v Ústeckém kraji – Dobrá volba, Zdravá pětka, Zdravé zuby.

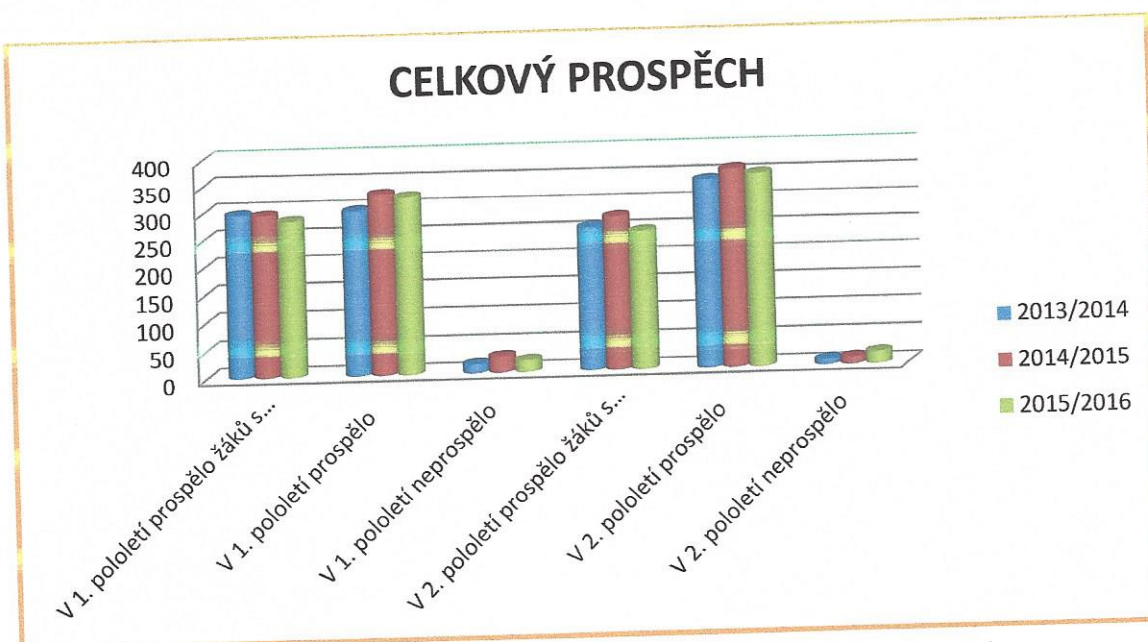
Žáci naší školy jsou již 9. rokem patronem levharta mandžuského ze ZOO Ústí nad Labem.

2. 11. Údaje o spolupráci

Škola nemá odborovou organizaci. Úzce spolupracuje se Školskou radou, která se schází dvakrát ročně a řeší především nejaktuálnější problémy školy. Škola dále spolupracuje s organizacemi Menza, dobrovolní hasiči, Lesy ČR, Policie ČR, DPM Ústí nad Labem, AŠSK, Člověk v tísni, HK Spartak Ústí nad Labem, volejbalový klub, Věda nás baví, Městskou knihovnou, Muzeem civilní obrany.

3. Statistické údaje – Kevis

Celkový prospěch žáků na ZŠ Hluboká 150			
	2013/2014	2014/2015	2015/2016
V 1. pololetí prospělo žáků s vyznamenáním	297	295	283
V 1. pololetí prospělo	300	330	324
V 1. pololetí neprospělo	17	30	22
V 2. pololetí prospělo žáků s vyznamenáním	260	279	251
V 2. pololetí prospělo	344	363	354
V 2. pololetí neprospělo	10	13	22



V této kapitole nedochází k žádným výrazným změnám. Počty žáků, kteří prospěli s vyznamenáním a prospěli, jsou přibližně stejné. I v testovacích projektech žáci prokazují průměrnou úroveň. Horší výsledky prokázali v testování žáci 3. ročníku. Po důkladné analýze by měla být přijata opatření, která povedou k lepším výsledkům v budoucím testování. Největší problém žákům činí čtení s porozuměním, umět s přečteným sdělením pracovat, umět osvojené vědomosti aplikovat na předkládané úlohy.

Naopak v 9. ročníku při pilotním ověřování přijímacích zkoušek někteří žáci získali nadprůměrné výsledky.

VÝKAZ O ZAHÁJENÍ POVINNÉ ŠKOLNÍ DOCHÁZKY V ZÁKLADNÍ ŠKOLE

	zapisovaní		zapsaní		převedení na jinou školu		žádost o odklad		zápis pětiletých	
	celkem	dívky	celkem	dívky	celkem	dívky	celkem	dívky	celkem	dívky
Poprvé u zápisu	62	29	47	22	2	1	13	6	-	-
Po odkladu	21	12	18	11	2	1	1	-	-	-
Z toho po dodatečném	4	3	3	2	1	1	-	-	-	-

Každým rokem přichází k zápisu žáků do 1. Ročníku stejný počet dětí. O naši školu mají zájem i zákonní zástupci žáků, kteří nespádají do našeho obvodu. Přispívá k tomu především pověst školy a aktivity školy, na jejichž úspěchu mají podíl především samotní pedagogičtí pracovníci.

Žáci přestupující ze ZŠ Hluboká 150			
	2013/2014	2014/2015	2015/2016
Počet žáků, kteří přešli na víceletá gymnázia	1	2	1
Počet žáků, kteří přešli na konzervatoř	0	0	0
Počet žáků, kteří přešli do speciálních škol	1	0	0
Z toho do speciálních škol z 1. stupně	1	0	0
Z toho do speciálních škol z 2. stupně	0	0	0



Za posledních 10 let nedošlo k žádné změně, na víceletá gymnázia přechází většinou 1 – 2 žáci. I žáci s výborným prospěchem nemají zájem o víceletá gymnázia.

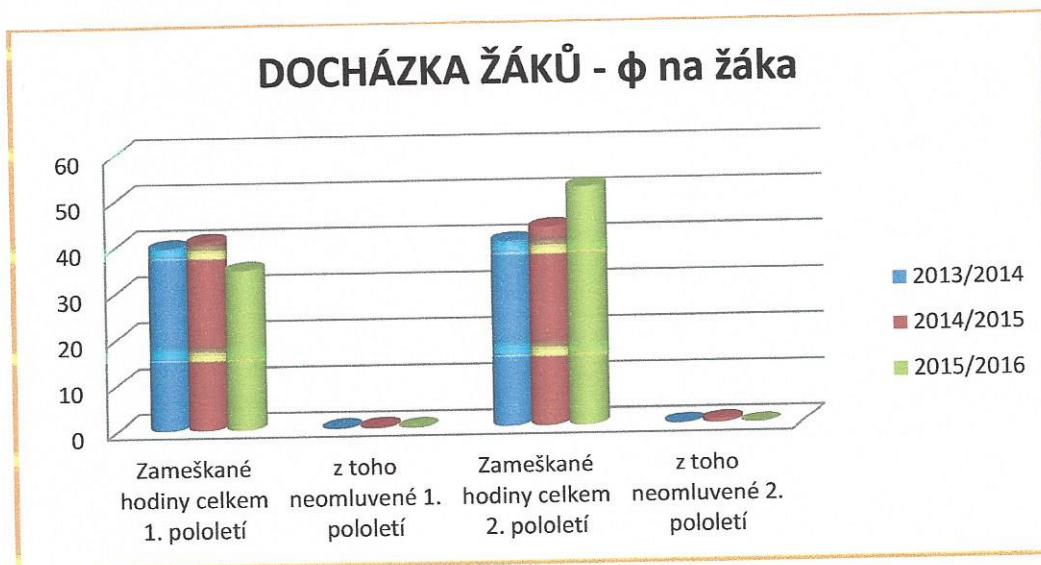
Ani do speciálních škol v posledních letech neodchází žádní žáci. Důvodem je zřízení speciálních tříd na naší škole, individuální přístup k žákům, ale i zprísňené podmínky pro přijetí do speciálních škol. A proto je na škole několik žáků, kteří by byli v těchto školách úspěšnější, a výuka by více odpovídala jejich reálným možnostem.

Výsledky výchovy žáků na ZŠ Hluboká 150			
	2013/2014	2014/2015	2015/2016
Počet žáků s 2. stupněm chování v 1. pololetí	2	11	8
Počet žáků s 3. stupněm chování v 1. pololetí	0	2	4
Počet žáků s 2. stupněm chování v 2. pololetí	10	21	21
Počet žáků s 3. stupněm chování v 2. pololetí	0	1	4



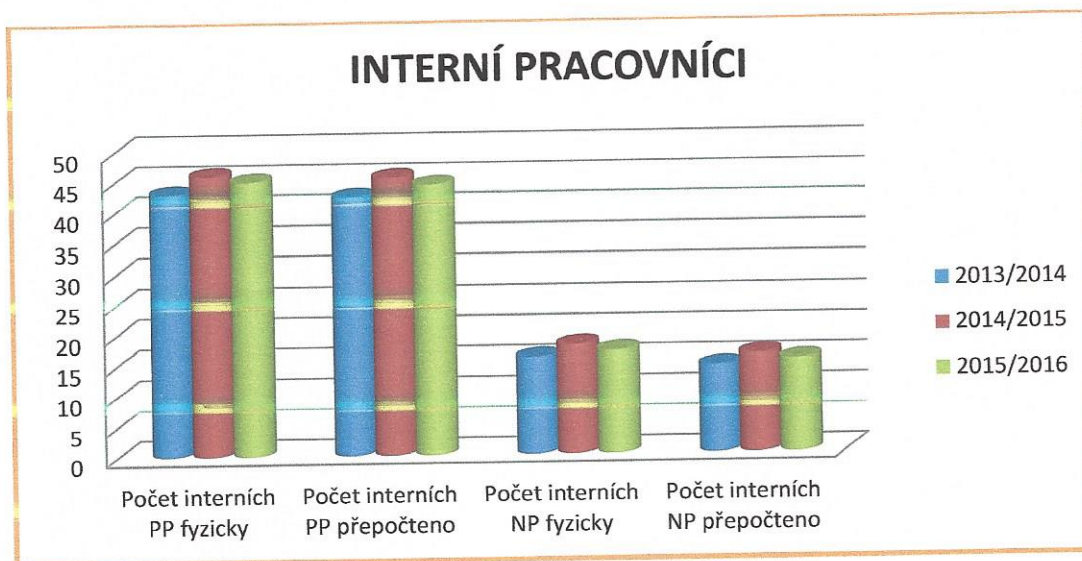
Výsledky výchovy žáků z hlediska udělování 2. a 3. stupně z chování se výrazně neodlišuje od předchozích let. 2. i 3. stupně z chování jsou udělovány především za nadměrnou neomluvenou absenci, která je ve značné míře ovlivněna zanedbáváním povinností zákonných zástupců a dále za soustavné porušování školního řádu. Ani v těchto případech zákonní zástupci nespolupracují se školou a nepomáhají situaci řešit. Některé případy jsou řešeny s OSPODem a žáci jsou sledováni sociální pracovníci. Výsledky jsou však rozdílné, záleží na kvalitě a přístupu té či oné sociální pracovníce. Jeden žák byl umístěn do Bohnické léčebny, ale pro neplnění povinností z jeho strany, byl z léčebny propuštěn a vrácen do školního prostředí.

Docházka žáků - ϕ na žáka ZŠ Hluboká 150			
	2013/2014	2014/2015	2015/2016
Zameškané hodiny celkem 1. pololetí	39,59	40,79	34,66
z toho neomluvené 1. pololetí	0,05	0,19	0,42
Zameškané hodiny celkem 2. pololetí	40,20	43,07	51,84
z toho neomluvené 2. pololetí	0,25	0,71	0,89



Škola má pevně nastavená pravidla pro omlouvání žáků ve škole. Většina učitelů tato pravidla dodržuje a spolupracuje se zákonnými zástupci. To se projevilo v prvním pololetí školního roku 2015/2016, kdy se průměrná absence na 1 žáka snížila oproti minulým školním rokům. O 2. pololetí toto říci nelze, je zde velký nárůst v průměru zameškaných hodin na 1 žáka. Nárůst je ovlivněn především častým uvolňováním žáků na ozdravné pobyty, sportovní soustředění, závody. Do značné míry se na nárůstu podílejí 4 žáci, u kterých ani přes spolupráci se zákonnými zástupci a OSPODem nedošlo ke zlepšení jejich docházky. K velké absenci přispěli i 2 dlouhodobě nemocní žáci.

Interní pracovníci ZŠ Hluboká 150			
	2013/2014	2014/2015	2015/2016
Počet interních PP fyzicky	43	46	45
Počet interních PP přepočteno	42,31	45,53	44,32
Počet interních NP fyzicky	16	18	17
Počet interních NP přepočteno	14,36	16,24	15,36

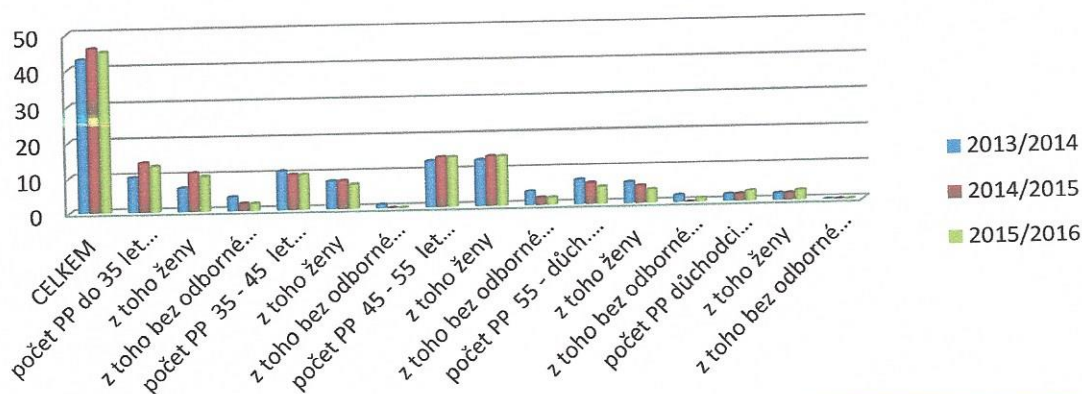


V průběhu školního roku nedošlo k žádným personálním změnám.

Počet zaměstnanců na ZŠ Hluboká je stabilní, žádné velké změny nenastaly. Počet fyzických osob pedagogických pracovníků i nepedagogických pracovníků je přibližně stejný. I přepočtené počty jsou pouze mírně nižší, než v předchozím školním roce. Počty pedagogických zaměstnanců odpovídají počtu žáků, stejně tak počty nepedagogických pracovníků ve školní jídelně počtu strážníků a počet správních zaměstnanců je dle m² úklidové plochy ideální.

Věková skladba a kvalifikovanost interních PP v ZŠ Hluboká 150			
	2013/2014	2014/2015	2015/2016
CELKEM	43	46	45
počet PP do 35 let celkem	10	14	13
z toho ženy	7	11	10
z toho bez odborné kvalifikace	4	2	2
počet PP 35 - 45 let celkem	11	10	10
z toho ženy	8	8	7
z toho bez odborné kvalifikace	1	0	0
počet PP 45 - 55 let celkem	13	14	14
z toho ženy	13	14	14
z toho bez odborné kvalifikace	4	2	2
počet PP 55 – důchodový věk celkem	7	6	5
z toho ženy	6	5	4
z toho bez odborné kvalifikace	2	0	0
počet PP důchodci celkem	2	2	3
z toho ženy	2	2	3
z toho bez odborné kvalifikace	0	0	0

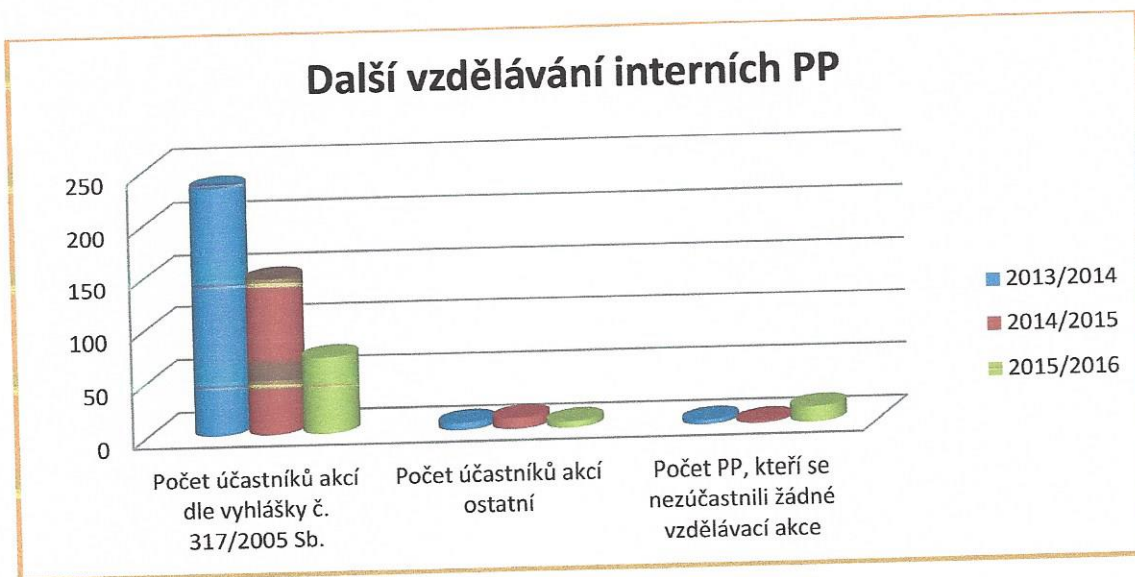
VĚKOVÁ SKLADBA A KVALIFIKOVANOST INTERNÍCH PP



Ve školním roce 2015/2016 pracovalo na škole 45 pedagogických pracovníků, jejich průměrná věková hranice zůstala téměř stejná. Čtyři pedagogičtí pracovníci byli bez odborné kvalifikace, všichni studovali. Muži tvořili ve sboru sedmičlennou skupinu.

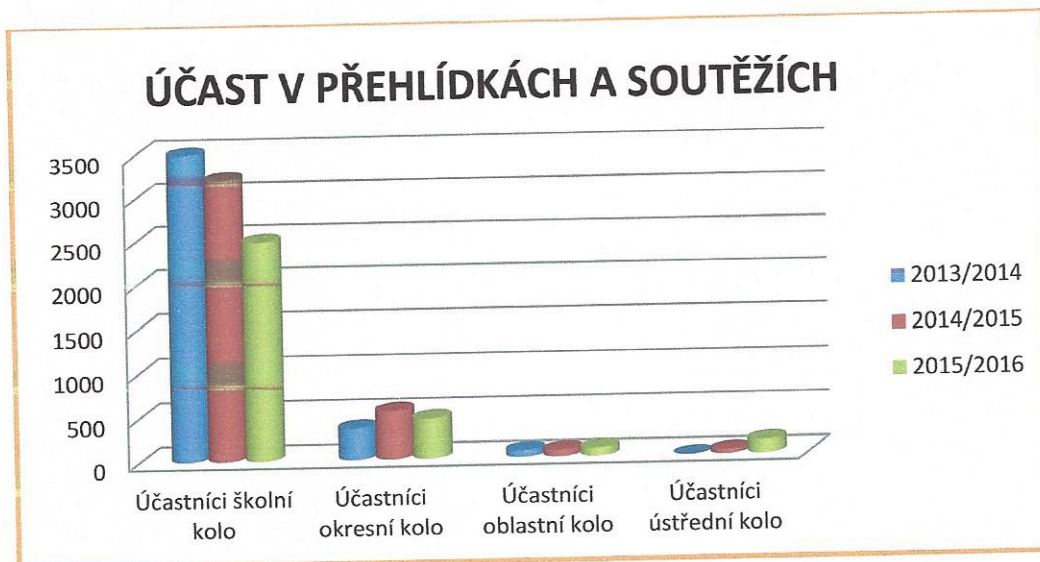
I nadále je cílem vedení školy naplňovat zákon o pedagogických pracovnících a mít plně kvalifikovaný pedagogický sbor. Bohužel nabídka nepokrývá poptávku.

Další vzdělávání interních PP v ZŠ Hluboká 150			
	2013/2014	2014/2015	2015/2016
Počet účastníků akcí dle vyhlášky č. 317/2005 Sb.	234	147	71
Počet účastníků akcí ostatní	7	10	6
Počet PP, kteří se nezúčastnili žádné vzdělávací akce	4	2	14



I přes ideální podmínky, které škola poskytuje svým zaměstnancům, se navýšil počet PP, kteří se nezúčastnili žádné vzdělávací akce a to i přesto, že je to součástí pracovní náplně každého pedagogického pracovníka. Částečně to bylo zapříčiněno i tím, že v tomto školním roce se neuskutečnilo žádné školení pro celý pedagogický sbor. Školení bylo přesunuto na školní rok 2016/2017 – kdy proběhnou 2 taková školení na téma – šikana a agrese (z projektu z loňského školního roku) a školení zaměřené na plány podpůrných opatření nebo inkluze. Statistika ukazuje pokles účasti na dalším vzdělávání, přesto lze konstatovat, že zájem o vzdělávání je značný. Nelze vždy zájmu pedagogů vyhovět, především z časových důvodů – dopolední školení. V letošním roce se poprvé uskutečnil studijní pobyt dvou pedagogů ve Velké Británii a jeden pedagog začal studovat v rámci celoživotního vzdělávání koordinátor etické výchovy.

Účast žáků ZŠ Hluboká 150 v přehlídkách a soutěžích			
	2013/2014	2014/2015	2015/2016
Účastníci školní kolo	3496	3203	2482
Účastníci okresní kolo	361	550	460
Účastníci oblastní kolo	78	77	94
Účastníci ústřední kolo	0	45	155



Škola se dle možností zapojuje do všech možných soutěží a aktivit, které jsou škole nabízeny. Převládají především sportovní soutěže, následují soutěže výtvarné. V poslední době se více zapojujeme do olympiád, ale i do soutěží v oborech, které rozvíjejí všeobecný přehled žáků – Mladý záchranář, Zlatý list, Zdravě žij hrajě...

Škola si váží každé účasti v soutěži i každého úspěchu, kterého žáci v daných oblastech dosahují. Není jednoduché se prosazovat mezi školami, které jsou specializované na sport, cizí jazyky nebo porovnávat síly s víceletými gymnázii.

Poděkování patří především učitelům, kteří žáky systematicky na soutěže připravují a následně dobrým vytipováním vysílají soutěžit ty nejlepší. Při takovém postupu se pak dosahují hodnotné výsledky.

K největším úspěchům patří:

soutěž	okresní kolo	krajské kolo	celostátní kolo
Atletická čtyřboj	3. místo		
Stolní tenis	1. místo	3. místo	
Školní liga miniházené	1. a 2. místo	2. a 3. místo	
Gymnastika	1. místo	3. místo	
Vybíjená	3. místo		
Košiková 1. stupeň	2. místo		
Atletický dvojboj	3. místo		
Pohár rozhlasu	1. místo	1. místo	
Recitace	1. a 2. místo		
VV – Evropa ve škole			2. a 3. místo
Lit. soutěž Víla Milada		1., 2. a 2 x 3. místo	
Olympiáda ČJ	3. místo		
Testování 3. ročníků		3 žáci	
Pohár primátorky	4. místo		
Program podpory EtV			3. místo

4. Ekonomická část – finanční prostředky

Výsledovka po střediscích analyticky

Základní škola Ústí nad Labem, Hluboká: 44226241

Rok: 2015 Dne: 04.10.2016

Strana 1
Tisk vybraných záznamů

Středisko: 1

Číslo účtu	Název účtu	Počáteční stav	Obraty za období MD	Obraty za období D	Obraty rozdíl	Koncový stav
Náklady						
501	Spotřeba materiálu	0,00	3 074 409,11	1 256 457,29	1 817 951,82	1 817 951,82
501010	Spotřeba materiálu - karty	0,00	10 365,00	10 365,00	0,00	0,00
501110	Spotřeba materiálu ŠD	0,00	920,00	0,00	920,00	920,00
501200	Spotřeba materiálu	0,00	332 470,00	224 898,60	107 571,40	107 571,40
501210	Spotřeba materiálu šj	0,00	22 635,00	0,00	22 635,00	22 635,00
501220	Spotřeba materiálu - kanc. potřeb	0,00	18 588,79	0,00	18 588,79	18 588,79
501230	Spotřeba materiálu - tonery	0,00	13 860,00	0,00	13 860,00	13 860,00
501240	Spotřeba materiálu - drobná údržb	0,00	27 907,90	0,00	27 907,90	27 907,90
501250	Spotřeba materiálu - HD	0,00	24 865,23	22 740,33	2 124,90	2 124,90
501400	Čistící prostředky, prac. oděvy a c	0,00	24 694,31	0,00	24 694,31	24 694,31
501410	Čistící prostředky, prac. oděvy a c	0,00	29 767,00	2,00	29 765,00	29 765,00
501600	Spotřeba materiálu - potraviny	0,00	2 462 296,88	892 412,36	1 569 884,52	1 569 884,52
501700	Spotřeba materiálu - školní mléko	0,00	106 039,00	106 039,00	0,00	0,00
502	Spotřeba energie	0,00	2 977 040,00	1 809 942,00	1 167 098,00	1 167 098,00
502100	Spotřeba tepla	0,00	1 883 859,00	1 285 625,00	598 234,00	598 234,00
502200	Spotřeba el.energie	0,00	835 833,00	351 718,00	484 115,00	484 115,00
502400	Spotřeba vodné	0,00	257 348,00	172 599,00	84 749,00	84 749,00
50x	Spotřebované nákupy	0,00	6 051 449,11	3 066 399,29	2 985 049,82	2 985 049,82
511	Opravy a udržování	0,00	929 603,60	0,00	929 603,60	929 603,60
511100	Údržba zeleně	0,00	162,00	0,00	162,00	162,00
511300	Opravy a udržování škola	0,00	891 246,80	0,00	891 246,80	891 246,80
511320	Opravy a udržování škola - pc	0,00	28 974,80	0,00	28 974,80	28 974,80
511400	Opravy a udržování Š.I	0,00	9 220,00	0,00	9 220,00	9 220,00
512	Cestovné	0,00	356,00	0,00	356,00	356,00
512100	Cestovné	0,00	356,00	0,00	356,00	356,00
518	Ostatní služby	0,00	1 459 094,51	1 081 841,00	377 253,51	377 253,51
518100	Ostatní služby telefony	0,00	16 461,90	0,00	16 461,90	16 461,90
518130	Škola v přírodě	0,00	845 805,00	845 805,00	0,00	0,00
518160	Ostatní služby vzdělávání	0,00	17 768,00	0,00	17 768,00	17 768,00
518200	Ostatní služby magistrát	0,00	192 025,94	122 366,00	69 659,94	69 659,94
518210	Ostatní služby magistrát - předpla	0,00	13 457,40	0,00	13 457,40	13 457,40
518300	Ostatní služby připojení internet	0,00	16 127,85	0,00	16 127,85	16 127,85
518400	Ostatní služby - SW	0,00	69 048,42	0,00	69 048,42	69 048,42
518500	Ostatní služby - stočné	0,00	154 255,00	0,00	154 255,00	154 255,00
518600	Poštovné	0,00	8 365,00	10,00	8 355,00	8 355,00
518700	LVVZ	0,00	113 500,00	113 500,00	0,00	0,00
518900	Ostatní služby - SW nad 7. tis.	0,00	12 280,00	160,00	12 120,00	12 120,00
51x	Služby	0,00	2 389 054,11	1 081 841,00	1 307 213,11	1 307 213,11
521	Mzdové náklady	0,00	7 920,00	0,00	7 920,00	7 920,00
521500	Mzdové náklady VHC	0,00	7 920,00	0,00	7 920,00	7 920,00
527	Zákonné sociální náklady	0,00	6 880,00	0,00	6 880,00	6 880,00
527100	Zákonné sociální náklady - Koope	0,00	388,00	0,00	388,00	388,00
527110	Zákonné sociální náklady - Koope	0,00	25,00	0,00	25,00	25,00
527500	Zákonné sociální náklady - voda	0,00	6 467,00	0,00	6 467,00	6 467,00
52x	Osobní náklady	0,00	14 800,00	0,00	14 800,00	14 800,00
538	Jiné daně a poplatky	0,00	558,04	0,00	558,04	558,04
538000	Jiné daně a poplatky	0,00	558,04	0,00	558,04	558,04
53x	Daně a poplatky	0,00	558,04	0,00	558,04	558,04
551	Odpisy dlouhodobého majetku	0,00	692 949,19	0,00	692 949,19	692 949,19
551001	Odpisy dlouhodobého majetku - p	0,00	50 000,00	0,00	50 000,00	50 000,00
551002	Odpisy dlouhodobého majetku - n	0,00	642 949,19	0,00	642 949,19	642 949,19

Základní škola Ústí nad Labem, Hluboká 150, příspěvková organizace
VÝROČNÍ ZPRÁVA 2015 - 2016

Výsledovka po střediscích analyticky

Strana 2

Základní škola Ústí nad Labem, Hluboká 44226241

Rok: 2015 Dne: 04.10.2016

Tisk vybraných záznamů

558	Náklady z drobného dlouhodobého	0,00	178 948,93	0,00	178 948,93	178 948,93
558100	Náklady z drobného dlouhodobého	0,00	156 048,60	0,00	156 048,60	156 048,60
558200	Náklady z drobného dlouhodobého	0,00	22 740,33	0,00	22 740,33	22 740,33
558300	Náklady z drobného dlouhodobého	0,00	160,00	0,00	160,00	160,00
55x	Odpisy, rezervy a opravné položky	0,00	871 898,12	0,00	871 898,12	871 898,12
569	Ostatní finanční náklady	0,00	27 888,00	0,00	27 888,00	27 888,00
569100	Ostatní finanční náklady	0,00	26 983,00	0,00	26 983,00	26 983,00
569200	Ostatní finanční náklady FKSP	0,00	905,00	0,00	905,00	905,00
56x	Finanční náklady	0,00	27 888,00	0,00	27 888,00	27 888,00
	Náklady celkem	0,00	9 355 647,38	4 148 240,29	5 207 407,09	5 207 407,09

Výnosy

601	Výnosy z prodeje vlastních výrobků	0,00	142 740,00	142 740,00	0,00	0,00
601100	Výnosy stravné dětí	0,00	112 901,00	112 901,00	0,00	0,00
601110	Výnosy stravné dospělí	0,00	25 659,00	25 659,00	0,00	0,00
601300	Výnosy družina	0,00	4 180,00	4 180,00	0,00	0,00
602	Výnosy z prodeje služeb	0,00	84 714,00	1 809 393,00	1 724 679,00	1 724 679,00
602000	Výnosy z prodeje služeb	0,00	0,00	50,00	50,00	50,00
602100	Výnosy z prodeje služeb - stravné	0,00	80 662,00	1 479 289,00	1 398 627,00	1 398 627,00
602110	Výnosy z prodeje služeb - stravné	0,00	3 552,00	199 674,00	196 122,00	196 122,00
602200	Výnosy z prodeje služeb - kroužky	0,00	0,00	1 060,00	1 060,00	1 060,00
602300	Výnosy z prodeje služeb - ŠD	0,00	500,00	129 320,00	128 820,00	128 820,00
60x	Výnosy z vlastních výkonů a zboží	0,00	227 454,00	1 952 133,00	1 724 679,00	1 724 679,00
648	Čerpání fondů	0,00	0,00	642 949,19	642 949,19	642 949,19
648200	Čerpání fondů	0,00	0,00	642 949,19	642 949,19	642 949,19
64x	Ostatní výnosy	0,00	0,00	642 949,19	642 949,19	642 949,19
662	Úroky	0,00	0,00	2 937,07	2 937,07	2 937,07
662100	Úroky BÚ	0,00	0,00	2 851,64	2 851,64	2 851,64
662200	Úroky FKSP	0,00	0,00	85,43	85,43	85,43
66x	Finanční výnosy	0,00	0,00	2 937,07	2 937,07	2 937,07
672	Výnosy vybraných místních vládníků	0,00	0,00	2 842 000,00	2 842 000,00	2 842 000,00
672120	Dotace Město	0,00	0,00	2 842 000,00	2 842 000,00	2 842 000,00
67x	Výnosy z transferů	0,00	0,00	2 842 000,00	2 842 000,00	2 842 000,00
	Výnosy celkem	0,00	227 454,00	5 440 019,26	5 212 565,26	5 212 565,26
	Hospodářský zisk za období				5 158,17	
	Hospodářský zisk celkem					5 158,17

Výsledovka po střediscích analyticky

Základní škola Ústí nad Labem, Hluboká: 44226241

Rok: 2015 Dne: 04.10.2016

Strana 3
Tisk vybraných záznamů

Středisko: 2

Číslo účtu	Název účtu	Počáteční stav	Obraty za období MD	Obraty za období D	Obraty rozdíl	Koncový stav
Náklady						
501	Spotřeba materiálu	0,00	592 649,00	176 404,00	416 245,00	416 245,00
501100	Učební pomůcky	0,00	324 599,00	128 910,00	195 689,00	195 689,00
501110	Spotřeba materiálu ŠD	0,00	9 151,00	0,00	9 151,00	9 151,00
501300	Učebnice	0,00	258 899,00	47 494,00	211 405,00	211 405,00
50x	Spotřebované nákupy	0,00	592 649,00	176 404,00	416 245,00	416 245,00
512	Cestovné	0,00	15 030,00	0,00	15 030,00	15 030,00
512100	Cestovné	0,00	15 030,00	0,00	15 030,00	15 030,00
518	Ostatní služby	0,00	113 990,00	0,00	113 990,00	113 990,00
518160	Ostatní služby vzdělávání	0,00	67 190,00	0,00	67 190,00	67 190,00
518240	Ostatní služby magistrát - plavání	0,00	46 800,00	0,00	46 800,00	46 800,00
51x	Služby	0,00	129 020,00	0,00	129 020,00	129 020,00
521	Mzdové náklady	0,00	18 211 737,00	0,00	18 211 737,00	18 211 737,00
521100	Hrubé mzdy	0,00	18 088 870,00	0,00	18 088 870,00	18 088 870,00
521200	Mzdové náklady GON	0,00	95 800,00	0,00	95 800,00	95 800,00
521300	Hrubé mzdy - náhrada nemoc	0,00	27 067,00	0,00	27 067,00	27 067,00
524	Zákonné sociální pojištění	0,00	6 157 615,00	0,00	6 157 615,00	6 157 615,00
524100	Zákonné sociální pojištění	0,00	4 527 654,00	0,00	4 527 654,00	4 527 654,00
524200	Zákonné zdravotní pojištění	0,00	1 629 961,00	0,00	1 629 961,00	1 629 961,00
527	Zákonné sociální náklady	0,00	257 225,00	0,00	257 225,00	257 225,00
527100	Zákonné sociální náklady - Koope	0,00	76 065,00	0,00	76 065,00	76 065,00
527300	Zákonné sociální náklady - FKSP	0,00	181 160,00	0,00	181 160,00	181 160,00
52x	Osobní náklady	0,00	24 626 577,00	0,00	24 626 577,00	24 626 577,00
558	Náklady z drobného dlouhodobého	0,00	128 910,00	0,00	128 910,00	128 910,00
558200	Náklady z drobného dlouhodobého	0,00	128 910,00	0,00	128 910,00	128 910,00
55x	Odpisy, rezervy a opravné položky	0,00	128 910,00	0,00	128 910,00	128 910,00
Náklady celkem		0,00	25 477 156,00	176 404,00	25 300 752,00	25 300 752,00
Výnosy						
672	Výnosy vybraných místních vládníků	0,00	0,00	25 300 752,00	25 300 752,00	25 300 752,00
672200	Dotace Kraj	0,00	0,00	25 300 752,00	25 300 752,00	25 300 752,00
67x	Výnosy z transferů	0,00	0,00	25 300 752,00	25 300 752,00	25 300 752,00
Výnosy celkem		0,00	0,00	25 300 752,00	25 300 752,00	25 300 752,00
Hospodářský zisk za období					0,00	
Hospodářský zisk celkem						0,00

Výsledovka po střediscích analyticky

Základní škola Ústí nad Labem, Hluboká: 44226241

Rok: 2016

Dne: 04.10.2016

Strana 1

Tisk vybraných záznamů

Středisko: 1

Číslo účtu	Název účtu	Počáteční stav	Obraty za období MD	Obraty za období D	Obraty rozdíl	Koncový stav
Náklady						
501	Spotřeba materiálu	0,00	1 545 148,84	450 617,35	1 094 531,49	1 094 531,49
501010	Spotřeba materiálu -karty	0,00	2 555,00	2 555,00	0,00	0,00
501011	Spotřeba materiálu - čipy	0,00	460,00	0,00	460,00	460,00
501020	Spotřeba materiálu -karty vhč	0,00	0,00	460,00	-460,00	-460,00
501200	Spotřeba materiálu	0,00	102 093,20	65 344,00	36 749,20	36 749,20
501210	Spotřeba materiálu šj	0,00	310,00	0,00	310,00	310,00
501220	Spotřeba materiálu - kanc. potřeb	0,00	15 903,61	0,00	15 903,61	15 903,61
501230	Spotřeba materiálu - tonery	0,00	6 830,00	0,00	6 830,00	6 830,00
501240	Spotřeba materiálu - drobná údržb	0,00	7 584,00	0,00	7 584,00	7 584,00
501250	Spotřeba materiálu - HD	0,00	1 910,00	0,00	1 910,00	1 910,00
501260	Spotřeba materiálu - voda	0,00	3 166,00	0,00	3 166,00	3 166,00
501270	Spotřeba materiálu - údržba zeler	0,00	250,00	0,00	250,00	250,00
501400	Čistící prostředky, prac. oděvy a c	0,00	6 176,00	0,00	6 176,00	6 176,00
501410	Čistící prostředky, prac. oděvy a c	0,00	5 496,00	0,00	5 496,00	5 496,00
501600	Spotřeba materiálu - potraviny	0,00	1 330 755,03	320 598,35	1 010 156,68	1 010 156,68
501700	Spotřeba materiálu - školní mléko	0,00	61 660,00	61 660,00	0,00	0,00
502	Spotřeba energie	0,00	2 326 259,00	1 299 459,00	1 026 800,00	1 026 800,00
502100	Spotřeba tepla	0,00	1 696 098,00	1 038 318,00	657 780,00	657 780,00
502200	Spotřeba el.energie	0,00	507 101,00	260 029,00	247 072,00	247 072,00
502400	Spotřeba vodné	0,00	123 060,00	1 112,00	121 948,00	121 948,00
50x	Spotřebované nákupy	0,00	3 871 407,84	1 750 076,35	2 121 331,49	2 121 331,49
511	Opravy a udržování	0,00	77 560,00	0,00	77 560,00	77 560,00
511300	Opravy a udržování škola	0,00	43 111,00	0,00	43 111,00	43 111,00
511320	Opravy a udržování škola - pc	0,00	7 502,00	0,00	7 502,00	7 502,00
511400	Opravy a udržování ŠJ	0,00	26 947,00	0,00	26 947,00	26 947,00
512	Cestovné	0,00	915,00	0,00	915,00	915,00
512100	Cestovné	0,00	915,00	0,00	915,00	915,00

Základní škola Ústí nad Labem, Hluboká 150, příspěvková organizace
VÝROČNÍ ZPRÁVA 2015 - 2016

Výsledovka po střediscích analyticky

Strana 2

Základní škola Ústí nad Labem, Hluboká 150, příspěvková organizace

Rok: 2016 Dne: 04.10.2016

Tisk vybraných záznamů

518	Ostatní služby	0,00	715 561,92	613 983,00	101 578,92	101 578,92
518100	Ostatní služby telefony	0,00	6 288,35	0,00	6 288,35	6 288,35
518130	Škola v přírodě	0,00	351 750,00	351 750,00	0,00	0,00
518160	Ostatní služby vzdělávání	0,00	3 530,00	0,00	3 530,00	3 530,00
518200	Ostatní služby magistrát	0,00	99 216,40	77 097,00	22 119,40	22 119,40
518210	Ostatní služby magistrát - předpla	0,00	13 572,27	0,00	13 572,27	13 572,27
518300	Ostatní služby připojení internet	0,00	9 619,00	0,00	9 619,00	9 619,00
518400	Ostatní služby - SW	0,00	30 995,60	0,00	30 995,60	30 995,60
518410	Ostatní služby - šj	0,00	12 439,30	0,00	12 439,30	12 439,30
518600	Poštovné	0,00	3 015,00	0,00	3 015,00	3 015,00
518700	LVVZ	0,00	185 136,00	185 136,00	0,00	0,00
51x	Služby	0,00	794 036,92	613 983,00	180 053,92	180 053,92
521	Mzdové náklady	0,00	3 600,00	0,00	3 600,00	3 600,00
521100	Hrubé mzdy	0,00	3 600,00	0,00	3 600,00	3 600,00
52x	Osobní náklady	0,00	3 600,00	0,00	3 600,00	3 600,00
538	Jiné daně a poplatky	0,00	149,34	0,00	149,34	149,34
538000	Jiné daně a poplatky	0,00	149,34	0,00	149,34	149,34
53x	Daně a poplatky	0,00	149,34	0,00	149,34	149,34
558	Náklady z drobného dlouhodobého	0,00	127 922,00	0,00	127 922,00	127 922,00
558100	Náklady z drobného dlouhodobého	0,00	127 922,00	0,00	127 922,00	127 922,00
55x	Odpisy, rezervy a opravné položky	0,00	127 922,00	0,00	127 922,00	127 922,00
569	Ostatní finanční náklady	0,00	9 922,00	0,00	9 922,00	9 922,00
569100	Ostatní finanční náklady	0,00	9 818,00	0,00	9 818,00	9 818,00
569200	Ostatní finanční náklady FKSP	0,00	104,00	0,00	104,00	104,00
56x	Finanční náklady	0,00	9 922,00	0,00	9 922,00	9 922,00
Náklady celkem		0,00	4 807 038,10	2 364 059,35	2 442 978,75	2 442 978,75

Výnosy

602	Výnosy z prodeje služeb	0,00	18 100,00	1 106 298,00	1 088 198,00	1 088 198,00
602000	Výnosy z prodeje služeb	0,00	0,00	100,00	100,00	100,00
602100	Výnosy z prodeje služeb - stravné	0,00	13 124,00	810 641,00	797 517,00	797 517,00
602110	Výnosy z prodeje služeb - stravné	0,00	1 476,00	210 667,00	209 191,00	209 191,00
602170	Výnosy z prodeje služeb - výnosy	0,00	0,00	486,00	486,00	486,00
602190	Výnosy z prodeje služeb - výnosy	0,00	0,00	504,00	504,00	504,00
602300	Výnosy z prodeje služeb - SD	0,00	3 500,00	83 900,00	80 400,00	80 400,00
60x	Výnosy z vlastních výkonů a zboží	0,00	18 100,00	1 106 298,00	1 088 198,00	1 088 198,00
649	Ostatní výnosy z činnosti	0,00	0,00	100,00	100,00	100,00
649100	Ostatní výnosy	0,00	0,00	100,00	100,00	100,00
64x	Ostatní výnosy	0,00	0,00	100,00	100,00	100,00
662	Úroky	0,00	0,00	786,08	786,08	786,08
662100	Úroky BÚ	0,00	0,00	681,77	681,77	681,77
662200	Úroky FKSP	0,00	0,00	104,31	104,31	104,31
66x	Finanční výnosy	0,00	0,00	786,08	786,08	786,08
672	Výnosy vybraných místních vládníků	0,00	0,00	1 385 000,00	1 385 000,00	1 385 000,00
672120	Dotace Město	0,00	0,00	1 385 000,00	1 385 000,00	1 385 000,00
67x	Výnosy z transferů	0,00	0,00	1 385 000,00	1 385 000,00	1 385 000,00
Výnosy celkem		0,00	18 100,00	2 492 184,08	2 474 084,08	2 474 084,08
Hospodářský zisk za období					31 105,33	
Hospodářský zisk celkem						31 105,33

Tisk vybraných záznamů: Datum >= 01.01.2016, Datum <= 30.06.2016

Základní škola Ústí nad Labem, Hluboká 150, příspěvková organizace
VÝROČNÍ ZPRÁVA 2015 - 2016

Výsledovka po střediscích analyticky

Strana 3

Základní škola Ústí nad Labem, Hluboká 44226241

Rok: 2016 Dne: 04.10.2016

Tisk vybraných záznamů


Středisko: 2

Číslo účtu	Název účtu	Počáteční stav	Obraty za období MD	Obraty za období D	Obraty rozdíl	Koncový stav
Náklady						
501	Spotřeba materiálu	0,00	123 182,07	35 738,00	87 444,07	87 444,07
501100	Učební pomůcky	0,00	62 750,00	4 000,00	58 750,00	58 750,00
501110	Spotřeba materiálu ŠD	0,00	1 999,00	0,00	1 999,00	1 999,00
501250	Spotřeba materiálu - HD	0,00	844,07	0,00	844,07	844,07
501300	Učebnice	0,00	57 589,00	31 738,00	25 851,00	25 851,00
50x	Spotřebované nákupy	0,00	123 182,07	35 738,00	87 444,07	87 444,07
512	Cestovné	0,00	7 091,00	0,00	7 091,00	7 091,00
512100	Cestovné	0,00	7 091,00	0,00	7 091,00	7 091,00
518	Ostatní služby	0,00	74 006,00	0,00	74 006,00	74 006,00
518160	Ostatní služby vzdělávání	0,00	32 606,00	0,00	32 606,00	32 606,00
518240	Ostatní služby magistrát - plavání	0,00	41 400,00	0,00	41 400,00	41 400,00
51x	Služby	0,00	81 097,00	0,00	81 097,00	81 097,00
521	Mzdové náklady	0,00	8 862 938,00	0,00	8 862 938,00	8 862 938,00
521100	Hrubé mzdy	0,00	8 799 260,00	0,00	8 799 260,00	8 799 260,00
521200	Mzdové náklady OON	0,00	34 400,00	0,00	34 400,00	34 400,00
521300	Hrubé mzdy - náhrada nemoc	0,00	29 278,00	0,00	29 278,00	29 278,00
524	Zákonné sociální pojištění	0,00	2 992 456,00	0,00	2 992 456,00	2 992 456,00
524100	Zákonné sociální pojištění	0,00	2 200 316,00	0,00	2 200 316,00	2 200 316,00
524200	Zákonné zdravotní pojištění	0,00	792 140,00	0,00	792 140,00	792 140,00
527	Zákonné sociální náklady	0,00	169 392,97	0,00	169 392,97	169 392,97
527100	Zákonné sociální náklady - Koope	0,00	36 965,00	0,00	36 965,00	36 965,00
527300	Zákonné sociální náklady - FKSP	0,00	132 427,97	0,00	132 427,97	132 427,97
52x	Osobní náklady	0,00	12 024 786,97	0,00	12 024 786,97	12 024 786,97
Náklady celkem		0,00	12 229 066,04	35 738,00	12 193 328,04	12 193 328,04
Výnosy						
672	Výnosy vybraných místních vládníků	0,00	0,00	12 193 328,04	12 193 328,04	12 193 328,04
672200	Dotace Kraj	0,00	0,00	12 193 328,04	12 193 328,04	12 193 328,04
67x	Výnosy z transferů	0,00	0,00	12 193 328,04	12 193 328,04	12 193 328,04
Výnosy celkem		0,00	0,00	12 193 328,04	12 193 328,04	12 193 328,04
Hospodářský zisk za období					0,00	
Hospodářský zisk celkem						0,00

5. Závěr

Výroční zpráva byla zpracována podle §10 zákona 561/2004 Sb., Školský zákon, a podle §7 vyhlášky č.15/2004 Sb., v platném znění

Mgr. Olgou Polákovou – ředitelkou školy:


ZÁKLADNÍ ŠKOLA
Ústí nad Labem, Hluboká 150
příspěvková organizace

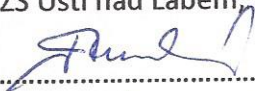
za období od 1. září 2015 do 31. srpna 2016.

Výroční zpráva byla předložena k posouzení a ke schválení Školské radě dne 5. října 2016 s tímto výsledkem:


Školská rada při Základní škole Ústí nad Labem, Hluboká 150 schvaluje – neschvaluje předloženou výroční zprávu Základní školy Ústí nad Labem, Hluboká 150 za školní rok 2015/2016:

Podpisy členů Školské rady při ZŠ Ústí nad Labem, Hluboká 150:

Yveta Tomková



Mudr. Irena Wunschová Moudrá




Kateřina Jehličková



František Salava



Mgr. Ivana Hošková



Mgr. Běla Besserová



V Ústí nad Labem 5. října 2016