

Základní škola Ústí nad Labem, Hluboká 150, příspěvková organizace  
IČO 44 22 62 41, tel. 47 273 18 17, info@zsnestemice.cz

# Výroční zpráva 2011/2012



## **Obsah**

|  |    |
|--|----|
| 1. Základní údaje .....                        | 3  |
| 2. Úvod.....                                   | 4  |
| 3. Statistické údaje - Kevis .....             | 6  |
| 4. Ekonomická část – finanční prostředky ..... | 14 |
| 5. Závěr .....                                 | 17 |

## ***1. Základní údaje***

Název školy: Základní škola Ústí nad Labem, Hluboká 150, příspěvková organizace

Adresa školy: Hluboká 150, 403 31 Ústí nad Labem

IČO: 44 22 62 41

Bankovní spojení: Česká spořitelna 0882202359

Kontakty:

Telefon: 472 731 817, fax: 472 733 130

E-mail: [hluboka@zsnestemice.cz](mailto:hluboka@zsnestemice.cz),

[info@zsnestemice.cz](mailto:info@zsnestemice.cz)

Webové stránky: [www.zsnestemice.cz](http://www.zsnestemice.cz)

Právní forma: příspěvková organizace

Zařazení do sítě škol: 1. září 1998

Součásti školy:

Základní škola IZO 044 226 241

Školní družina IZO 116 900 041

Školní jídelna IZO 102 765 863

Zřizovatel:

Statutární město Ústí nad Labem,

Velká Hradební 8

400 01 Ústí nad Labem

Vedoucí zaměstnanci:

ředitelka školy: Mgr. Olga Poláková

zástupci ředitelky: Mgr. Miluše Studecká,

Mgr. Miloš Hruška

Základní škola:

Hlavním účelem, pro který byla příspěvková organizace zřízena, je poskytování základního vzdělávání, které vede k tomu, aby si žáci osvojili potřebné strategie učení a na jejich základě byli motivováni k celoživotnímu učení.

Zařízení pro zájmové vzdělávání:

Ve školském zařízení pro zájmové vzdělávání se uskutečňuje zájmové vzdělávání, které poskytuje účastníkům naplnění volného času se zaměřením na různé oblasti.

Zařízení školního stravování:

V zařízeních školního stravování se uskutečňuje školní stravování žáků v době jejich pobytu ve škole.

Zařízení školního stravování zajišťuje také závodní stravování zaměstnanců právnických osob vykonávajících činnost škol a školských zařízení.

## *2. Úvod*

Základní škola Ústí nad Labem, Hluboká 150 je příspěvkovou organizací, jejímž zřizovatelem je statutární město Ústí nad Labem. Právnícká osoba vykonává činnost základní školy s 26 běžnými třídami, 2 třídami s upraveným vzdělávacím programem (ve 4. a 6. ročníku) a 1 přípravnou třídou. Ve školním roce docházelo do školy celkem 582 žáků včetně přípravné třídy. V běžných třídách bylo v průměru 21 žáků, což je optimální stav pro výchovně vzdělávací činnost. Školní družinu navštěvovalo 143 dětí na 5 odděleních a ve školní jídelně se stravovalo 382 dětí.

Základní škola Ústí nad Labem, Hluboká 150 poskytuje základní vzdělávání. Mezi základní cíle patří nejen osvojování si potřebných strategií učení včetně rozvíjení čtenářských, informačních, matematických, finančních gramotností, ale velký důraz je kladen i na sociální oblast, rozvoj osobnosti žáka, tak aby se plnohodnotně zapojil do života se všemi radostmi, ale i strastmi, které dnešní společnost přináší. Těmto oblastem se věnuje pozornost hlavně v předmětu etická výchova, který se na naší škole vyučuje již třetím rokem.

Ve školním roce 2011/2012 škola vyučovala ve všech ročnících podle školního vzdělávacího programu „Činorodá škola“ včetně dodatků a úprav. Ve třídách IV. C a VI. D pak ještě podle upraveného vzdělávacího programu. Na škole se vzdělávalo celkem 85 žáků se specifickými poruchami učení. Tito žáci vyžadují individuální přístup, z toho 26 žáků je integrováno ve speciálních třídách, ostatní jsou integrováni v běžných třídách, všichni žáci mají vypracován na základě předložené zprávy z psychologické poradny individuální vzdělávací plán a navštěvují hodiny ambulantní nápravy.

Pedagogický sbor, který má 44 pracovníků, je stabilní. Tato stabilita zaručuje kvalitní práci. Většina pracovníků má zájem o další vzdělávání, upřednostňujeme vzdělávání pro celou sborovnu. V letošním školním roce se kladl důraz hlavně na práci s dětmi s SPU a na práci s interaktivní tabulí, na vytváření digitálních učebních materiálů.

Vzdělanost, informační dovednost, sportovní všestrannost a ekologie a vztah k městu patří k hlavním cílům, na které se škola zaměřuje. K naplňování těchto cílů patří kromě samotné výuky, i mnoho exkurzí, výletů, přednášek. Nemalý podíl na naplňování těchto cílů mají i zájmové kroužky a mimoškolní aktivity nejen pro děti, ale i pro jejich zákonné zástupce. Nadaní žáci otestovali své nadání při účasti na olympiádách a soutěžích, při zjišťování IQ ve spolupráci s Menzou a žáci 5. a 9. ročníku se zúčastnili celoplošného testování. Jejich výsledky nejsou zanedbatelné, nejlepších výsledků dosáhli v českém jazyce. Sportovní všestrannost žáci rozvíjeli napříč všemi ročníky, např. žáci 2. a 3. ročníku v plavání, 4. ročník dopravní výchovu, šestáci pak bruslení, v 7. ročníku lyžování a snowboard a nejstarší žáci si vyzkoušeli adrenalinové a netradiční sporty. Všechny tyto dovednosti pak mohli poměřit s rozličných sportovních soutěžích, kterých se rádi a mnohdy i s úspěchem zúčastňovali.

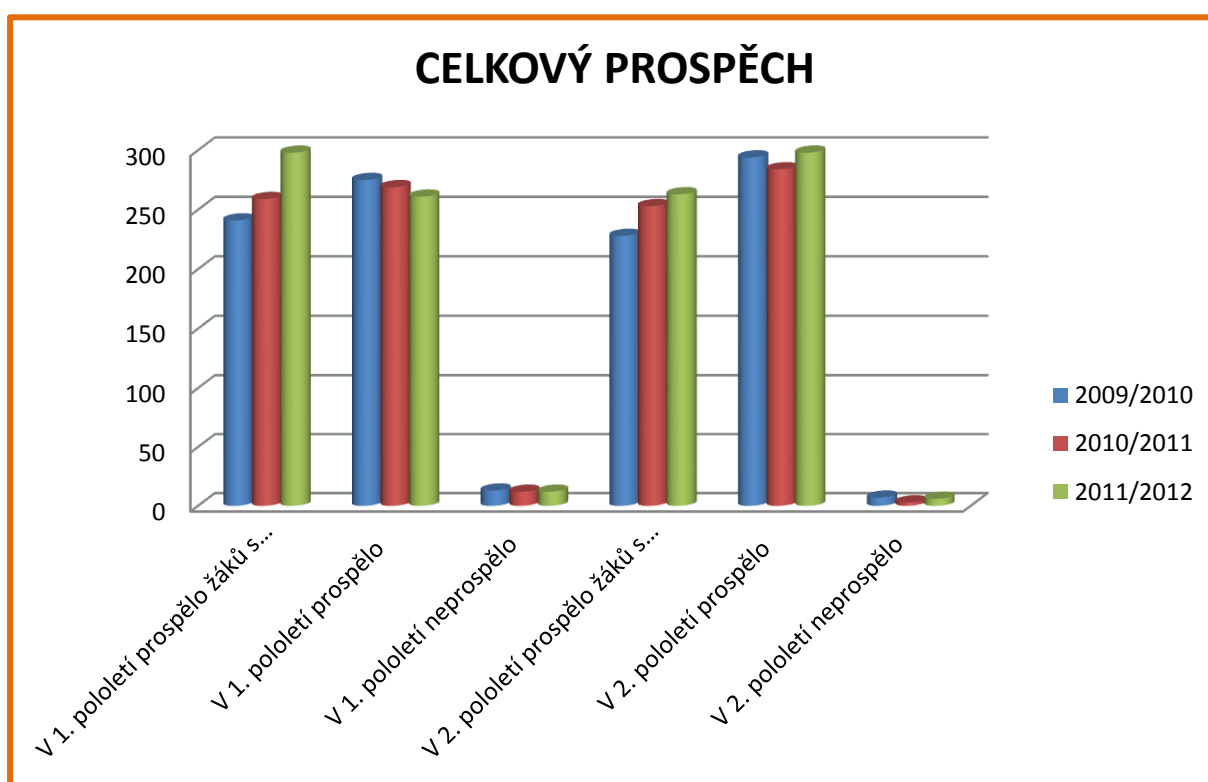
Letošní rok byl především ve znamení projektu EU peníze školám – Moderní doba-moderní škola. Po celý školní rok byla realizována šablona I/1 Individualizace výuky pro zvýšení efektivity rozvoje čtenářské a informační gramotnosti ve 3. – 5. ročníku pro žáky, kteří mají zájem o četbu, šablona II/1 Individualizace výuky cizích jazyků v 3. – 5. ročníku a v 8. ročníku pro žáky s SPU a pro žáky, kteří požadují při výuce anglického jazyka mimořádný individuální přístup. Dále byla realizována šablona III/2 Inovace a zkvalitnění výuky prostřednictvím ICT, v rámci které byla škola vybavena interaktivními tabulemi a bylo zpracováno 19 sad výukových materiálů napříč mnoha předměty a ročníky. Škola se však zapojila i do menších projektů: Otevřené hřiště veřejnosti, Deskohraní, byl dokončen projekt Region- rozvoj ekologické výchovy, v rámci kterého vzniklo ve škole terárium s pavouky. Žáci naší základní školy jsou již 5. rokem patronem levharta mandžuského ze Zoo Ústí nad Labem.

Ve sledovaném období proběhly volby do školské rady z řad učitelů a zákonných zástupců. Školská rada v novém složení se sešla v lednu, byl zvolen předseda školské rady. V červnu se pak sešla podruhé, kde se zhodnotil školní rok a řešily se dlouhodobé problémy – okna, hřiště, přívoz. Škola spolupracuje s policií ČR, Sbořem dobrovolných hasičů, s Člověkem v tísní.

V oblasti řízení má škola zpracovány a průběžně aktualizovány základní dokumenty – organizační řád, školní řád, plány DVPP, ICT, MP, VP a EV. Prevenci patologických jevů průběžně sledují a vyhodnocují metodici prevence, podrobná zpráva je přílohou této výroční zprávy. Informovanost zajišťuje intranet, www stránky, vývěska před školou.

### 3. Statistické údaje - Kevis

| Celkový prospěch žáků na ZŠ Hluboká 150    |           |           |           |
|--|-----------|-----------|-----------|
|  | 2009/2010 | 2010/2011 | 2011/2012 |
| V 1. pololetí prospělo žáků s vyznamenáním | 241       | 259       | 298       |
| V 1. pololetí prospělo                     | 275       | 269       | 261       |
| V 1. pololetí neprospělo                   | 13        | 12        | 12        |
| V 2. pololetí prospělo žáků s vyznamenáním | 228       | 253       | 263       |
| V 2. pololetí prospělo                     | 294       | 284       | 298       |
| V 2. pololetí neprospělo                   | 7         | 3         | 6         |

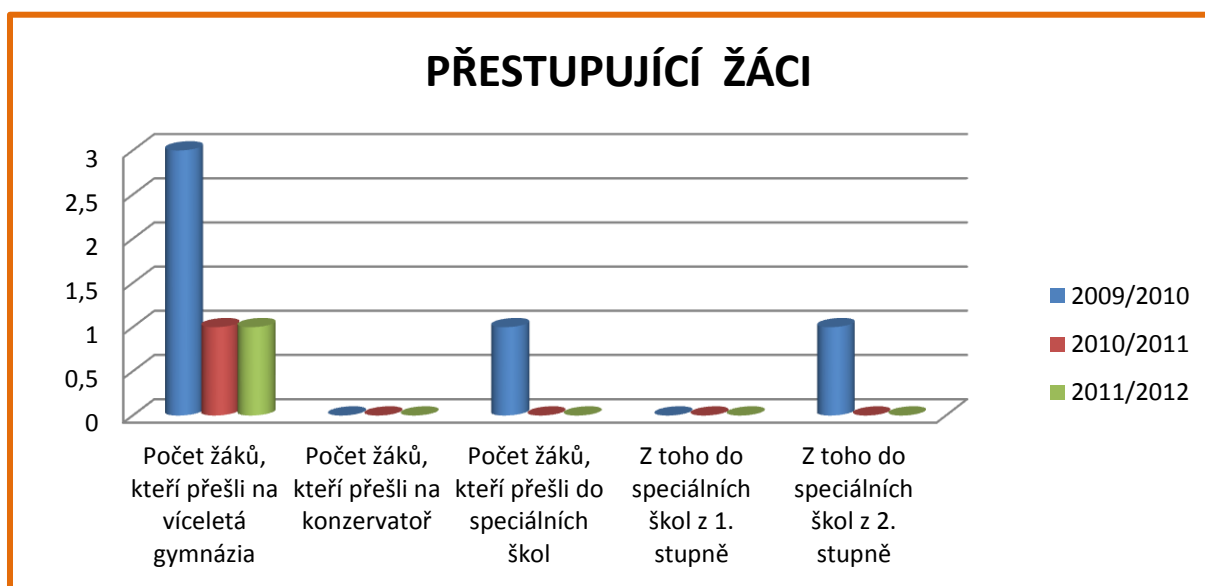


Výsledky vzdělávání se postupně zlepšují, přibývá žáků s vyznamenáním i žáků prospívajících. Žáků s nedostatečným prospěchem je minimální počet. Dobré výsledky jsou dány dlouhodobou prací s dětmi se speciálně vzdělávacími potřebami i s nadanými dětmi. Nemalou měrou k tomu přispěla i individualizace výuky čtenářské a jazykové gramotnosti v rámci projektu EU peníze školám. Zatím co čtenářská gramotnost je rozvíjena u žáků se zájmem o četbu v 3. – 5. ročníku, v individualizaci jazykové gramotnosti v anglickém jazyce se upírá pozornost na žáky se specifickými poruchami učení v 3., 4., 5. a 8. ročníku. Nemalou měrou se na lepších výsledcích podílí kromě pedagogického umu i využívání možností v projektu „Aktivní škola“, spolupráce s Menzou. Lepších výsledků dosahují žáci v českém jazyce a anglickém jazyce, nejméně úspěšné jsou výsledky v matematice. Motivací pro zlepšení výsledků jsou i drobné odměny, pochvaly ředitelky či zájezdy pro žáky s vyznamenáním.

## Výkaz o zápisu

|                      | zapisování |       | zapsaní |       | převedení na jinou školu |       | žádost o odklad |       | zápis pětiletých |       |
|----------------------|------------|-------|---------|-------|--------------------------|-------|-----------------|-------|------------------|-------|
|                      | celkem     | dívky | celkem  | dívky | celkem                   | dívky | celkem          | dívky | celkem           | dívky |
| Poprvé u zápisu      | 81         | 40    | 62      | 33    | 2                        | 2     | 16              | 4     | 1                | 1     |
| Po odkladu           | 22         | 7     | 22      | 7     | 0                        | 0     | 0               | 0     | x                | x     |
| Z toho po dodatečném | 2          | 1     | 2       | 1     | 0                        | 0     | 0               | 0     | x                | x     |

| Žáci přestupující ze ZŠ Hluboká 150           |           |           |           |
|---|-----------|-----------|-----------|
|   | 2009/2010 | 2010/2011 | 2011/2012 |
| Počet žáků, kteří přešli na víceletá gymnázia | 3         | 1         | 1         |
| Počet žáků, kteří přešli na konzervatoř       | 0         | 0         | 0         |
| Počet žáků, kteří přešli do speciálních škol  | 1         | 0         | 0         |
| Z toho do speciálních škol z 1. stupně        | 0         | 0         | 0         |
| Z toho do speciálních škol z 2. stupně        | 1         | 0         | 0         |



Za poslední tři školní roky nedochází k přestupu velkého množství žáků na jiné školy, tj. na víceletá gymnázia nebo do základních praktických škol. Hlavním důvodem je nastavení školního vzdělávacího plánu školy tak, že je přínosem jak pro nadané žáky, kteří v budoucnu uspějí na středních či vysokých školách, tak i pro žáky, kteří vyžadují individuální přístup v průběhu výchovně vzdělávacího procesu. Nemalou měrou tomu napomáhá přístup pedagogů k jednotlivým žákům a důsledné formování kolektivních vztahů ve třídě, což považujeme za základní priority výchovně vzdělávací činnosti na škole.

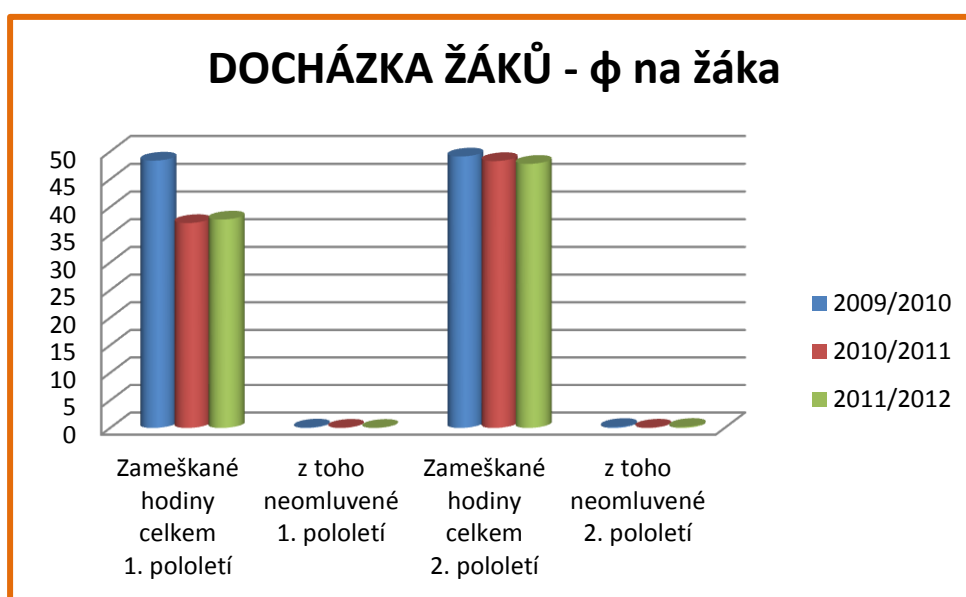
| Výsledky výchovy žáků na ZŠ Hluboká 150       |           |           |           |
|---|-----------|-----------|-----------|
|   | 2009/2010 | 2010/2011 | 2011/2012 |
| Počet žáků s 2. stupněm chování v 1. pololetí | 10        | 6         | 9         |
| Počet žáků s 3. stupněm chování v 1. pololetí | 0         | 0         | 0         |
| Počet žáků s 2. stupněm chování v 2. pololetí | 14        | 10        | 8         |
| Počet žáků s 3. stupněm chování v 2. pololetí | 1         | 0         | 0         |



Výsledky výchovy žáků jsou ve škole uspokojivé. Druhý stupeň z chování je většinou udělován za neomluvenou absenci (na 1. stupni přístup rodičů) a opakované prohřešky proti školnímu řádu (neplnění školních povinností, nevhodné chování). V procentuálním vyjádření k počtu žáků školy jde o počet mizivý – 0,01%. I zde se situace rok od roku zlepšuje. Při účasti na besedách, exkurzích, výletech bývají naši žáci chváleni za pěkné chování. Za celý školní rok nebyl řešen žádný vážný kázeňský prohřešek.

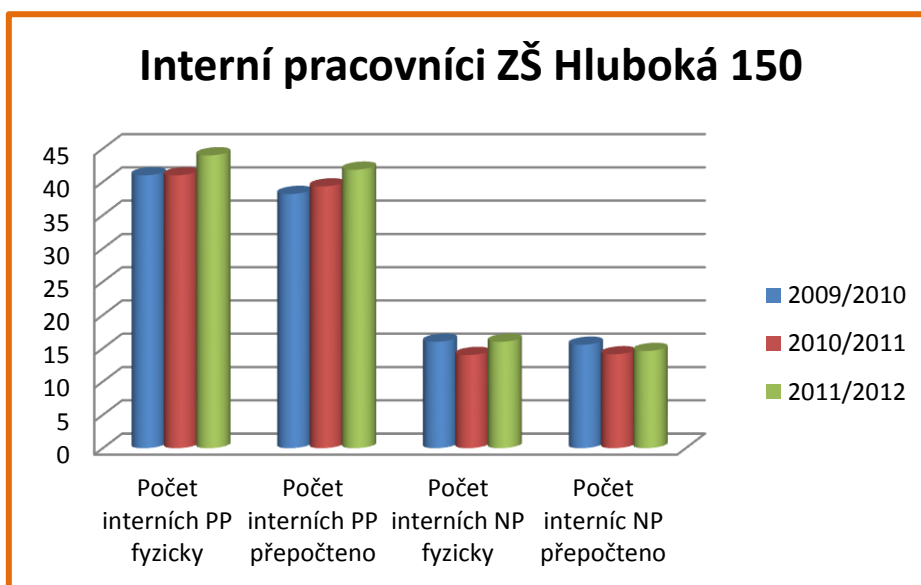


| Docházka žáků - $\phi$ na žáka ZŠ Hluboká 150 |           |           |           |
|---|-----------|-----------|-----------|
|   | 2009/2010 | 2010/2011 | 2011/2012 |
| Zameškané hodiny celkem 1. pololetí           | 48,36     | 37,11     | 37,74     |
| z toho neomluvené 1. pololetí                 | 0,08      | 0,04      | 0,02      |
| Zameškané hodiny celkem 2. pololetí           | 49,11     | 48,28     | 47,78     |
| z toho neomluvené 2. pololetí                 | 0,18      | 0,06      | 0,19      |



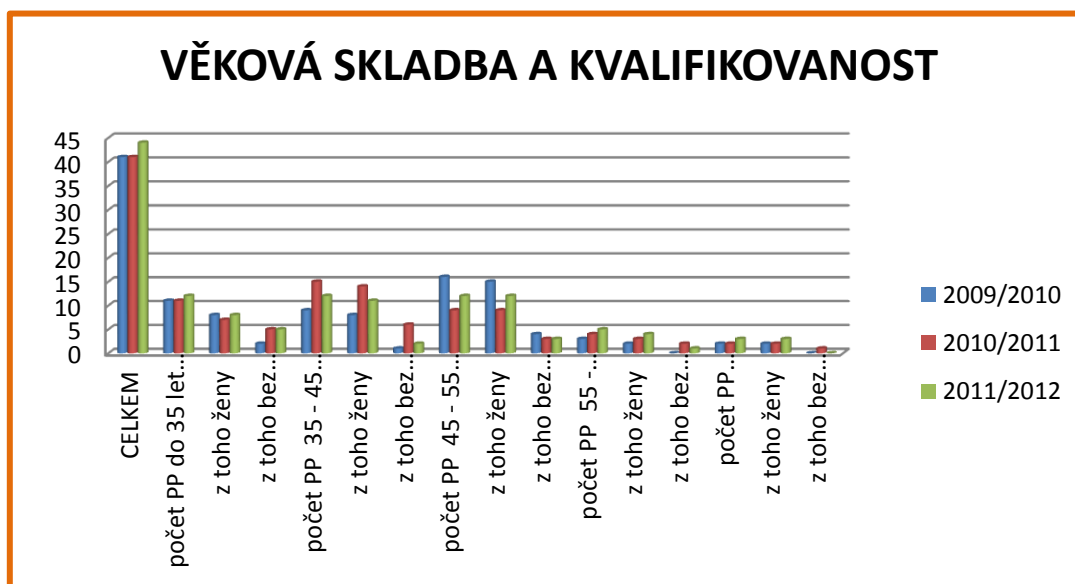
Průměr počtu zameškaných hodin na žáka každým rokem klesá a to hlavně díky důslednosti třídních učitelů, spolupráci s výchovnými poradci a rodiči. K případné vyšší absenci přispívají pobyty v nemocnici (mononukleosa, zlomeniny...), rodinné rekreace (finančně výhodné) a typické dětské nemoci (neštovice, spála, atd.). I nadále je třeba absenci žáků sledovat a případné výkyvy řešit s rodiči, s výchovnými poradci a s odborem přestupků.

| <b>Interní pracovníci ZŠ Hluboká 150</b> |                  |                  |                  |
|--|------------------|------------------|------------------|
|  | <b>2009/2010</b> | <b>2010/2011</b> | <b>2011/2012</b> |
| Počet interních PP fyzicky               | 41               | 41               | 44               |
| Počet interních PP přepočteno            | 38,19            | 39,33            | 41,84            |
| Počet interních NP fyzicky               | 16               | 14               | 16               |
| Počet interních NP přepočteno            | 15,54            | 14,11            | 14,61            |



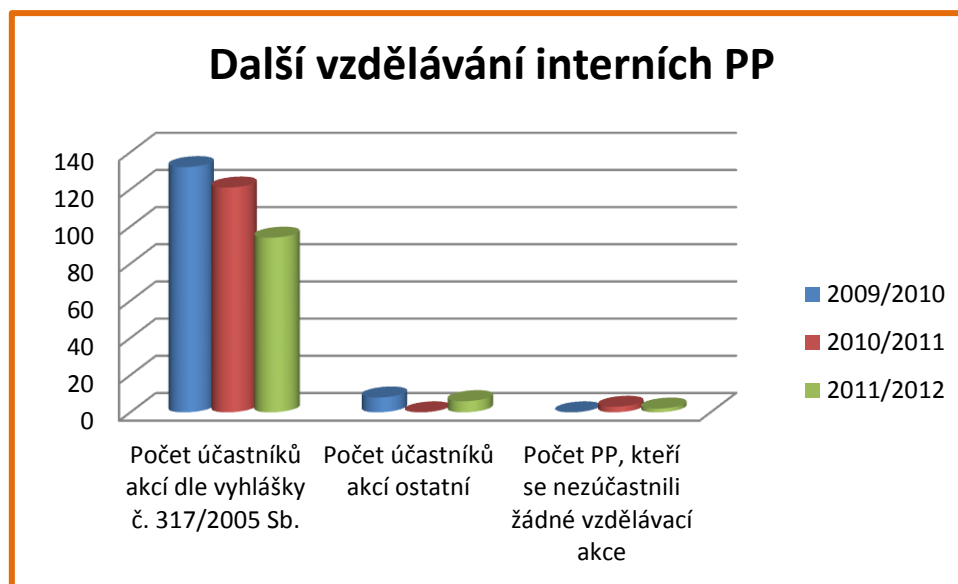
Personální obsazení školy se mění minimálně. Na 1. a 2. stupni máme stabilní obsazení pedagogickými i nepedagogickými zaměstnanci. Ke změnám dochází pouze v případě odchodu na mateřskou dovolenou (v současné době 4), do důchodu (1 paní vychovatelka) nebo po vzájemné dohodě (1 nekvalifikovaná paní učitelka).

| <b>Věková skladba a kvalifikovanost interních PP v ZŠ Hluboká 150</b> |                  |                  |                  |
|---|------------------|------------------|------------------|
|   | <b>2009/2010</b> | <b>2010/2011</b> | <b>2011/2012</b> |
| CELKEM  | 41               | 41               | 44               |
| počet PP do 35 let celkem   | 11               | 11               | 12               |
| z toho ženy   | 8                | 7                | 8                |
| z toho bez odborné kvalifikace  | 2                | 5                | 5                |
| počet PP 35 - 45 let celkem   | 9                | 15               | 12               |
| z toho ženy   | 8                | 14               | 11               |
| z toho bez odborné kvalifikace  | 1                | 6                | 2                |
| počet PP 45 - 55 let celkem   | 16               | 9                | 12               |
| z toho ženy   | 15               | 9                | 11               |
| z toho bez odborné kvalifikace  | 4                | 3                | 3                |
| počet PP 55 – důchodový věk celkem                                    | 3                | 4                | 5                |
| z toho ženy   | 2                | 3                | 4                |
| z toho bez odborné kvalifikace  | 0                | 2                | 1                |
| počet PP důchodci celkem  | 2                | 2                | 3                |
| z toho ženy   | 2                | 2                | 3                |
| z toho bez odborné kvalifikace  | 0                | 1                | 0                |



Nejvíce pedagogických pracovníků je v rozmezí 35-50let, tudíž středního věku. V posledních letech přichází čím dál více studentů, kteří snižují průměrnou věkovou hranici, průběžně studují a zároveň získávají potřebné zkušenosti. Pedagogický sbor je na velmi dobré úrovni. Věk ani odborná kvalifikovanost příliš nerozhoduje.

| Další vzdělávání interních PP v ZŠ Hluboká 150        |           |           |           |
|---|-----------|-----------|-----------|
|   | 2009/2010 | 2010/2011 | 2011/2012 |
| Počet účastníků akcí dle vyhlášky č. 317/2005 Sb.     | 132       | 121       | 94        |
| Počet účastníků akcí ostatní                          | 8         | 0         | 6         |
| Počet PP, kteří se nezúčastnili žádné vzdělávací akce | 0         | 3         | 2         |

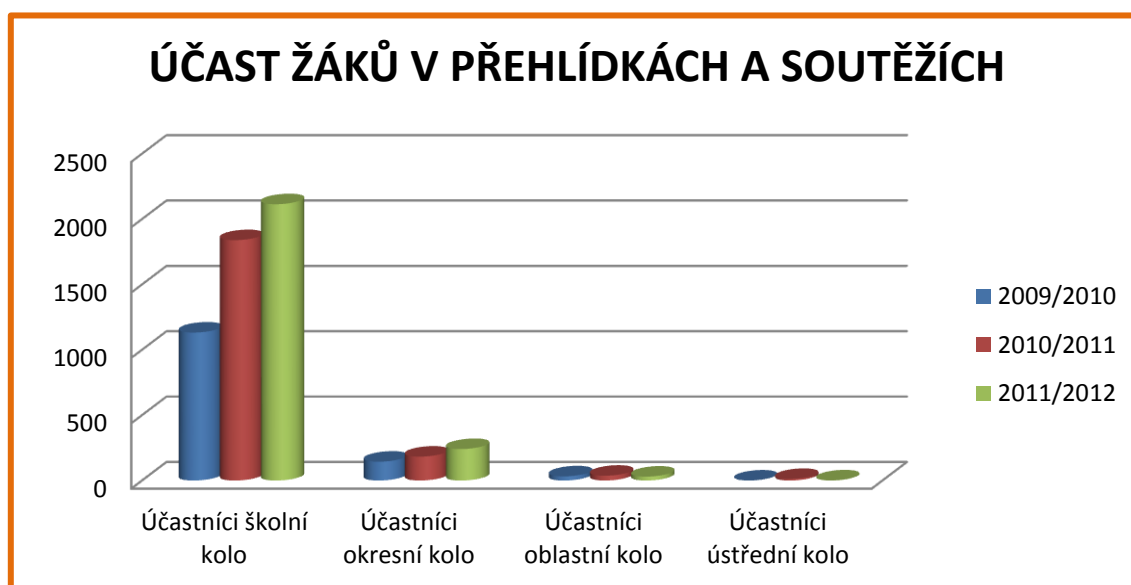


V letošním školním roce došlo k poklesu počtu účastníků, kteří se zúčastnili akcí dle vyhlášky č. 317/2005 Sb. Odůvodnění je nasnadě:

- Nižší finanční prostředky na vzdělávání a zvyšující se ceny za vzdělávání
- Škola klade důraz na vzdělávání pro celou sborovnu se zaměřením na IT a pedagogiku
- Škola vyšle jednoho zástupce na školení a ten pak předává poznatky svým kolegům

I když došlo k mírnému poklesu účasti na vzdělávacích akcích, zaslouží pedagogičtí pracovníci pochvalu za zájem o další vzdělávání, které ve většině případů absolvují ve svém volném čase.

| Účast žáků ZŠ Hluboká 150 v přehlídkách a soutěžích |           |           |           |
|---|-----------|-----------|-----------|
|   | 2009/2010 | 2010/2011 | 2011/2012 |
| Účastníci školní kolo                               | 1132      | 1839      | 2114      |
| Účastníci okresní kolo                              | 144       | 183       | 241       |
| Účastníci oblastní kolo                             | 32        | 37        | 30        |
| Účastníci ústřední kolo                             | 0         | 12        | 1         |



Žáci naší školy se v rámci možností zapojují do vyhlášených soutěží a olympiád. Převládá účast hlavně na sportovních soutěžích, které jsou pořádány především v rámci AŠSK. V neposlední řadě ale roste zájem o účast v ostatních vzdělávacích oborech.

K největším úspěchům patří Kinderiáda, recitace, olympiáda v českém jazyce, zeměpisu, dějepisu MC Donalds cup, Pythagoriáda, Mladý záchranář, výtvarné soutěže, logická olympiáda.

## 4. Ekonomická část – finanční prostředky

## Výsledovka

Strana 1

ZŠ Ústí n.L., Hluboká 150, p.o.

IČ: 44226241

Rok: 2011

Dne: 24.01.2012

Tisk vybraných záznamů

| Číslo účtu            | Název účtu                  | Počáteční stav | Obraty za období MD  | Obraty za období D | Obraty rozdíl        | Koncový stav         |
|-----------------------|-----------------------------|----------------|----------------------|--------------------|----------------------|----------------------|
| <b>Náklady</b>        |                             |                |                      |                    |                      |                      |
| 501                   | Spotřeba materiálu          | 0,00           | 2 189 456,48         | 265 447,00         | 1 924 009,46         | 1 924 009,46         |
| 502                   | Spotřeba energie            | 0,00           | 1 946 944,17         | 9 600,00           | 1 937 344,17         | 1 937 344,17         |
| 511                   | Opravy a udržování          | 0,00           | 62 380,00            | 1 080,00           | 61 300,00            | 61 300,00            |
| 512                   | Cestovné                    | 0,00           | 6 869,00             | 0,00               | 6 869,00             | 6 869,00             |
| 518                   | Ostatní služby              | 0,00           | 631 557,38           | 171 511,00         | 460 046,36           | 460 046,36           |
| 521                   | Mzdové náklady              | 0,00           | 14 616 338,00        | 0,00               | 14 616 338,00        | 14 616 338,00        |
| 524                   | Zákonné sociální pojištění  | 0,00           | 4 930 931,00         | 0,00               | 4 930 931,00         | 4 930 931,00         |
| 527                   | Zákonné sociální náklady    | 0,00           | 209 203,00           | 0,00               | 209 203,00           | 209 203,00           |
| 542                   | Jiné pokuty a penále        | 0,00           | 2 000,00             | 0,00               | 2 000,00             | 2 000,00             |
| 551                   | Odpisy dlouhodobého majetku | 0,00           | 1 057 320,00         | 0,00               | 1 057 320,00         | 1 057 320,00         |
| 559                   | Ostatní finanční náklady    | 0,00           | 17 056,50            | 0,00               | 17 056,50            | 17 056,50            |
| <b>Náklady celkem</b> |                             | <b>0,00</b>    | <b>25 670 055,49</b> | <b>447 638,00</b>  | <b>25 222 417,49</b> | <b>25 222 417,49</b> |

## Výnosy

|                      |                                      |             |                     |                      |                      |                      |
|----------------------|--------------------------------------|-------------|---------------------|----------------------|----------------------|----------------------|
| 601                  | Výnosy z prodeje vlastních výrobků   | 0,00        | 7 665,00            | 1 815 958,00         | 1 808 293,00         | 1 808 293,00         |
| 648                  | Čerpání fondů                        | 0,00        | 0,00                | 1 159 887,00         | 1 159 887,00         | 1 159 887,00         |
| 649                  | Ostatní výnosy z činnosti            | 0,00        | 274,00              | 299 584,06           | 299 290,06           | 299 290,06           |
| 662                  | Úroky                                | 0,00        | 0,00                | 22 468,43            | 22 468,43            | 22 468,43            |
| 672                  | Výnosy územních rozpočtů z transferů | 0,00        | 1 681 689,40        | 23 614 168,40        | 21 932 479,00        | 21 932 479,00        |
| <b>Výnosy celkem</b> |                                      | <b>0,00</b> | <b>1 689 628,40</b> | <b>26 912 045,89</b> | <b>25 222 417,49</b> | <b>25 222 417,49</b> |

Hospodářský zisk za období

0,00

Hospodářský zisk celkem

0,00

Tisk vybraných záznamů: Datum &gt;= 01.01.2011, Datum &lt;= 31.12.2011

ZÁKLADNÍ ŠKOLA  
 Ústí nad Labem, Hluboká 150  
 příspěvková organizace

## Výsledovka po střediscích

Strana 1

ZŠ Ústí n.L.,Hluboká 150,p.o.

IČ: 44226241

Rok: 2011

Dne: 24.01.2012

Tisk vybraných záznamů

## Středisko: 1

| Číslo účtu                        | Název účtu                           | Počáteční stav | Obraty za období MD | Obraty za období D  | Obraty rozdíl       | Koncový stav        |
|-----------------------------------|--------------------------------------|----------------|---------------------|---------------------|---------------------|---------------------|
| <b>Náklady</b>                    |                                      |                |                     |                     |                     |                     |
| 501                               | Spotřeba materiálu                   | 0,00           | 1 586 148,46        | 161 656,00          | 1 424 492,46        | 1 424 492,46        |
| 502                               | Spotřeba energie                     | 0,00           | 1 706 944,17        | 9 600,00            | 1 697 344,17        | 1 697 344,17        |
| 511                               | Opravy a udržování                   | 0,00           | 62 380,00           | 1 080,00            | 61 300,00           | 61 300,00           |
| 512                               | Cestovné                             | 0,00           | 60,00               | 0,00                | 60,00               | 60,00               |
| 518                               | Ostatní služby                       | 0,00           | 600 327,36          | 171 511,00          | 428 816,36          | 428 816,36          |
| 542                               | Jiné pokuty a penále                 | 0,00           | 2 000,00            | 0,00                | 2 000,00            | 2 000,00            |
| 551                               | Odpisy dlouhodobého majetku          | 0,00           | 1 057 320,00        | 0,00                | 1 057 320,00        | 1 057 320,00        |
| 569                               | Ostatní finanční náklady             | 0,00           | 17 056,50           | 0,00                | 17 056,50           | 17 056,50           |
| <b>Náklady celkem</b>             |                                      | <b>0,00</b>    | <b>5 032 236,49</b> | <b>343 847,00</b>   | <b>4 688 389,49</b> | <b>4 688 389,49</b> |
| <b>Výnosy</b>                     |                                      |                |                     |                     |                     |                     |
| 301                               | Výnosy z prodeje vlastních výrobků   | 0,00           | 7 037,00            | 1 281 798,00        | 1 274 761,00        | 1 274 761,00        |
| 348                               | Čerpání fondů                        | 0,00           | 0,00                | 1 159 887,00        | 1 159 887,00        | 1 159 887,00        |
| 349                               | Ostatní výnosy z činnosti            | 0,00           | 0,00                | 0,06                | 0,06                | 0,06                |
| 362                               | Úroky                                | 0,00           | 0,00                | 22 468,43           | 22 468,43           | 22 468,43           |
| 372                               | Výnosy územních rozpočtů z transferů | 0,00           | 14 100,00           | 2 192 839,00        | 2 178 739,00        | 2 178 739,00        |
| <b>Výnosy celkem</b>              |                                      | <b>0,00</b>    | <b>21 137,00</b>    | <b>4 656 992,49</b> | <b>4 635 855,49</b> | <b>4 635 855,49</b> |
| <b>Hospodářský zisk za období</b> |                                      |                |                     |                     | <b>-52 534,00</b>   |                     |
| <b>Hospodářský zisk celkem</b>    |                                      |                |                     |                     |                     | <b>-52 534,00</b>   |

## Výsledovka po střediscích

Strana 2

ZŠ Ústí n.L.,Hluboká 150,p.o.

IČ: 44226241

Rok: 2011

Dne: 24.01.2012

Tisk vybraných záznamů

## Středisko: 2

| Číslo účtu                        | Název účtu                           | Počáteční stav | Obraty za období MD  | Obraty za období D   | Obraty rozdíl        | Koncový stav         |
|-----------------------------------|--------------------------------------|----------------|----------------------|----------------------|----------------------|----------------------|
| <b>Náklady</b>                    |                                      |                |                      |                      |                      |                      |
| 501                               | Spotřeba materiálu                   | 0,00           | 350 911,00           | 103 791,00           | 247 120,00           | 247 120,00           |
| 512                               | Cestovné                             | 0,00           | 6 809,00             | 0,00                 | 6 809,00             | 6 809,00             |
| 518                               | Ostatní služby                       | 0,00           | 21 230,00            | 0,00                 | 21 230,00            | 21 230,00            |
| 521                               | Mzdové náklady                       | 0,00           | 14 395 051,00        | 0,00                 | 14 395 051,00        | 14 395 051,00        |
| 524                               | Zákonné sociální pojištění           | 0,00           | 4 875 874,00         | 0,00                 | 4 875 874,00         | 4 875 874,00         |
| 527                               | Zákonné sociální náklady             | 0,00           | 207 656,00           | 0,00                 | 207 656,00           | 207 656,00           |
| <b>Náklady celkem</b>             |                                      | <b>0,00</b>    | <b>19 857 531,00</b> | <b>103 791,00</b>    | <b>19 753 740,00</b> | <b>19 753 740,00</b> |
| <b>Výnosy</b>                     |                                      |                |                      |                      |                      |                      |
| 672                               | Výnosy územních rozpočtů z transferů | 0,00           | 0,00                 | 19 753 740,00        | 19 753 740,00        | 19 753 740,00        |
| <b>Výnosy celkem</b>              |                                      | <b>0,00</b>    | <b>0,00</b>          | <b>19 753 740,00</b> | <b>19 753 740,00</b> | <b>19 753 740,00</b> |
| <b>Hospodářský zisk za období</b> |                                      |                |                      |                      | <b>0,00</b>          |                      |
| <b>Hospodářský zisk celkem</b>    |                                      |                |                      |                      |                      | <b>0,00</b>          |

## Výsledovka po střediscích

ZŠ Ústí n.L., Hluboká 150, p.o.

IČ: 44226241

Rok: 2011

Dne: 24.01.2012

Strana 3

Tisk vybraných záznamů

Středisko: 3

| Číslo účtu                        | Název účtu                         | Počáteční stav | Obraty za období MD | Obraty za období D | Obraty rozdíl     | Koncový stav      |
|-----------------------------------|------------------------------------|----------------|---------------------|--------------------|-------------------|-------------------|
| <b>Náklady</b>                    |                                    |                |                     |                    |                   |                   |
| 501                               | Spotřeba materiálu                 | 0,00           | 252 397,00          | 0,00               | 252 397,00        | 252 397,00        |
| 502                               | Spotřeba energie                   | 0,00           | 240 000,00          | 0,00               | 240 000,00        | 240 000,00        |
| 518                               | Ostatní služby                     | 0,00           | 10 000,00           | 0,00               | 10 000,00         | 10 000,00         |
| 521                               | Mzdové náklady                     | 0,00           | 221 287,00          | 0,00               | 221 287,00        | 221 287,00        |
| 524                               | Zákonné sociální pojištění         | 0,00           | 55 057,00           | 0,00               | 55 057,00         | 55 057,00         |
| 527                               | Zákonné sociální náklady           | 0,00           | 1 547,00            | 0,00               | 1 547,00          | 1 547,00          |
| <b>Náklady celkem</b>             |                                    | <b>0,00</b>    | <b>780 288,00</b>   | <b>0,00</b>        | <b>780 288,00</b> | <b>780 288,00</b> |
| <b>Výnosy</b>                     |                                    |                |                     |                    |                   |                   |
| 601                               | Výnosy z prodeje vlastních výrobků | 0,00           | 628,00              | 534 160,00         | 533 532,00        | 533 532,00        |
| 649                               | Ostatní výnosy z činnosti          | 0,00           | 274,00              | 299 564,00         | 299 290,00        | 299 290,00        |
| <b>Výnosy celkem</b>              |                                    | <b>0,00</b>    | <b>902,00</b>       | <b>833 724,00</b>  | <b>832 822,00</b> | <b>832 822,00</b> |
| <b>Hospodářský zisk za období</b> |                                    |                |                     |                    | <b>52 534,00</b>  |                   |
| <b>Hospodářský zisk celkem</b>    |                                    |                |                     |                    |                   | <b>52 534,00</b>  |

## Výsledovka po střediscích

ZŠ Ústí n.L., Hluboká 150, p.o.

IČ: 44226241

Rok: 2011

Dne: 24.01.2012

Strana 4

Tisk vybraných záznamů

Středisko: 4

| Číslo účtu                        | Název účtu                           | Počáteční stav | Obraty za období MD | Obraty za období D | Obraty rozdíl | Koncový stav |
|-----------------------------------|--------------------------------------|----------------|---------------------|--------------------|---------------|--------------|
| <b>Výnosy</b>                     |                                      |                |                     |                    |               |              |
| 672                               | Výnosy územních rozpočtů z transferů | 0,00           | 9 600,00            | 9 600,00           | 0,00          | 0,00         |
| <b>Výnosy celkem</b>              |                                      | <b>0,00</b>    | <b>9 600,00</b>     | <b>9 600,00</b>    | <b>0,00</b>   | <b>0,00</b>  |
| <b>Hospodářský zisk za období</b> |                                      |                |                     |                    | <b>0,00</b>   |              |
| <b>Hospodářský zisk celkem</b>    |                                      |                |                     |                    |               | <b>0,00</b>  |

## Výsledovka po střediscích

ZŠ Ústí n.L., Hluboká 150, p.o.

IČ: 44226241

Rok: 2011

Dne: 24.01.2012

Strana 5

Tisk vybraných záznamů

Středisko: 5

| Číslo účtu                        | Název účtu                           | Počáteční stav | Obraty za období MD | Obraty za období D | Obraty rozdíl | Koncový stav |
|-----------------------------------|--------------------------------------|----------------|---------------------|--------------------|---------------|--------------|
| <b>Výnosy</b>                     |                                      |                |                     |                    |               |              |
| 672                               | Výnosy územních rozpočtů z transferů | 0,00           | 70 000,00           | 70 000,00          | 0,00          | 0,00         |
| <b>Výnosy celkem</b>              |                                      | <b>0,00</b>    | <b>70 000,00</b>    | <b>70 000,00</b>   | <b>0,00</b>   | <b>0,00</b>  |
| <b>Hospodářský zisk za období</b> |                                      |                |                     |                    | <b>0,00</b>   |              |
| <b>Hospodářský zisk celkem</b>    |                                      |                |                     |                    |               | <b>0,00</b>  |

## Výsledovka po střediscích

ZŠ Ústí n.L., Hluboká 150, p.o.

IČ: 44226241

Rok: 2011

Dne: 24.01.2012

Strana 6

Tisk vybraných záznamů

Středisko: 6

| Číslo účtu                        | Název účtu                           | Počáteční stav | Obraty za období MD | Obraty za období D  | Obraty rozdíl | Koncový stav |
|-----------------------------------|--------------------------------------|----------------|---------------------|---------------------|---------------|--------------|
| <b>Výnosy</b>                     |                                      |                |                     |                     |               |              |
| 672                               | Výnosy územních rozpočtů z transferů | 0,00           | 1 587 989,40        | 1 587 989,40        | 0,00          | 0,00         |
| <b>Výnosy celkem</b>              |                                      | <b>0,00</b>    | <b>1 587 989,40</b> | <b>1 587 989,40</b> | <b>0,00</b>   | <b>0,00</b>  |
| <b>Hospodářský zisk za období</b> |                                      |                |                     |                     | <b>0,00</b>   |              |
| <b>Hospodářský zisk celkem</b>    |                                      |                |                     |                     |               | <b>0,00</b>  |



## **5. Závěr**

Výroční zpráva byla zpracována podle §10 zákona 561/2004 Sb., Školský zákon, a podle §7 vyhlášky č.15/2004 Sb., v platném znění

Mgr. Olgou Polákovou – ředitelkou školy: .....

za období od 1. září 2011 do 31. srpna 2012.

Výroční zpráva byla předložena k posouzení a ke schválení Školské radě dne 18. září 2012 a tímto výsledkem:

Školská rada při Základní škole Ústí nad Labem, Hluboká 150 schvaluje – neschvaluje předloženou výroční zprávu Základní školy Ústí nad Labem, Hluboká 150 za školní rok 2011/2012:

Podpisy členů Školské rady při ZŠ Ústí nad Labem, Hluboká 150:

Jan Jirkovský .....

Liana Wagnerová .....

Jana Mrvišová, DiS. ....

Lenka Kopejsková .....

Mgr. Ivana Hošková .....

Mgr. Běla Besserová .....

V Ústí nad Labem 18. září 2012

Přílohy: \* zprávy metodiků prevence

\* zprávy výchovných poradců

\* závěrečné zhodnocení plánu environmentální výchovy

\* fotodokumentace